

# Relatório Analítico dos Investimentos

## em fevereiro de 2022

**Carteira consolidada de investimentos - base (Fevereiro / 2022)**

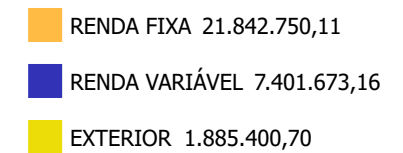
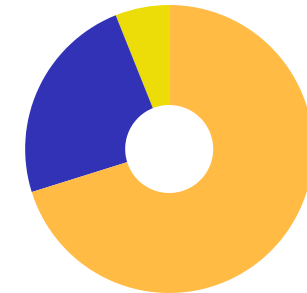
Produto / Fundo	Resgate	Carência	Saldo	Particip. S/ Total	Cotistas	% S/ PL do Fundo	Enquadramento
BB IDKA 2 TÍTULOS PÚBLICOS FI RENDA FIXA PREVIDE...	D+1	Não há	4.876.817,28	15,67%	1.027	0,05%	Artigo 7º, Inciso I, Alínea ' b '
BB IMA-B TÍTULOS PÚBLICOS FI RENDA FIXA PREVIDEN...	D+1	Não há	843.593,46	2,71%	624	0,01%	Artigo 7º, Inciso I, Alínea ' b '
BB TÍTULOS PÚBLICOS IPCA FI RENDA FIXA PREVIDENC...	D+0	16/05/2023	502.024,36	1,61%	173	0,03%	Artigo 7º, Inciso I, Alínea ' b '
CAIXA BRASIL GESTÃO ESTRATÉGICA FIC RENDA FIXA	D+0	Não há	2.005.109,66	6,44%	931	0,02%	Artigo 7º, Inciso I, Alínea ' b '
CAIXA BRASIL IMA-B 5 TÍTULOS PÚBLICOS FI RENDA F...	D+0	Não há	3.381.086,83	10,86%	1.018	0,03%	Artigo 7º, Inciso I, Alínea ' b '
CAIXA BRASIL IMA-B 5+ TÍTULOS PÚBLICOS FI RENDA ...	D+0	Não há	657.530,38	2,11%	292	0,05%	Artigo 7º, Inciso I, Alínea ' b '
CAIXA BRASIL IRF-M 1 TÍTULOS PÚBLICOS FI RENDA F...	D+0	Não há	2.069.430,83	6,65%	1.226	0,04%	Artigo 7º, Inciso I, Alínea ' b '
BB ALOCAÇÃO ATIVA RETORNO TOTAL FIC RENDA FIXA P...	D+3	Não há	864.781,63	2,78%	581	0,02%	Artigo 7º, Inciso III, Alínea ' a '
BB FLUXO FIC RENDA FIXA SIMPLES PREVIDENCIÁRIO	D+0	Não há	185.568,99	0,60%	822	0,01%	Artigo 7º, Inciso III, Alínea ' a '
BB PERFIL FIC RENDA FIXA REFERENCIADO DI PREVIDE...	D+0	Não há	4.904.705,33	15,76%	895	0,06%	Artigo 7º, Inciso III, Alínea ' a '
ITAÚ INSTITUCIONAIS LEGEND FIC RENDA FIXA LP	D+1	Não há	1.246.673,77	4,00%	90	0,08%	Artigo 7º, Inciso III, Alínea ' a '
ITAÚ INSTITUCIONAL GLOBAL DINÂMICO FIC RENDA FIX...	D+1	Não há	305.427,59	0,98%	148	0,02%	Artigo 7º, Inciso III, Alínea ' a '
BB AÇÕES BOLSA AMERICANA FI AÇÕES	D+3 du	Não há	896.579,53	2,88%	43.456	0,04%	Artigo 8º, Inciso I
BB AÇÕES EXPORTAÇÃO FIC AÇÕES	D+4	Não há	290.347,91	0,93%	10.764	0,10%	Artigo 8º, Inciso I
BB AÇÕES VALOR FIC AÇÕES	D+33	Não há	761.058,13	2,44%	2.448	0,07%	Artigo 8º, Inciso I
BB CONSTRUÇÃO CIVIL FIC AÇÕES	D+4	Não há	329.442,38	1,06%	15.056	0,19%	Artigo 8º, Inciso I
BB DIVIDENDOS MIDCAPS FIC AÇÕES	D+4	Não há	35.296,74	0,11%	4.698	0,01%	Artigo 8º, Inciso I
BB INFRAESTRUTURA FIC AÇÕES	D+4	Não há	293.255,18	0,94%	6.848	0,22%	Artigo 8º, Inciso I
BB QUANTITATIVO FIC AÇÕES	D+3	Não há	344.851,12	1,11%	27.275	0,02%	Artigo 8º, Inciso I
BB RETORNO TOTAL FIC AÇÕES	D+3	Não há	239.290,65	0,77%	48.094	0,02%	Artigo 8º, Inciso I

Carteira consolidada de investimentos - base (Fevereiro / 2022)

Produto / Fundo	Resgate	Carência	Saldo	Particip. S/ Total	Cotistas	% S/ PL do Fundo	Enquadramento
CAIXA BRASIL AÇÕES LIVRE QUANTITATIVO FIC AÇÕES	D+15	Não há	252.825,64	0,81%	155	0,03%	Artigo 8º, Inciso I
CAIXA CONSUMO FI AÇÕES	D+4	Não há	547.092,95	1,76%	9.283	0,23%	Artigo 8º, Inciso I
CAIXA DIVIDENDOS FI AÇÕES	D+4	Não há	167.268,05	0,54%	3.780	0,07%	Artigo 8º, Inciso I
ITAÚ INSTITUCIONAL FUND OF FUNDS GÊNESIS FIC AÇÕ...	D+24	Não há	274.139,30	0,88%	17	0,12%	Artigo 8º, Inciso I
ITAÚ SMALL CAP VALUATION FIC AÇÕES	D+3	Não há	583.841,04	1,88%	21.151	0,06%	Artigo 8º, Inciso I
BB AÇÕES BOLSAS GLOBAIS ATIVO ETF FIC AÇÕES BDR ...	D+2 du	Não há	300.000,00	0,96%	40.740	0,04%	Artigo 9º, Inciso III
BB AÇÕES ESG FI AÇÕES BDR NÍVEL I	D+4 du	Não há	528.251,25	1,70%	149	0,03%	Artigo 9º, Inciso III
CAIXA INSTITUCIONAL FI AÇÕES BDR NÍVEL I	D+4	Não há	1.057.149,45	3,40%	530	0,04%	Artigo 9º, Inciso III
BB JUROS E MOEDAS FIC MULTIMERCADO LP	D+1 du	Não há	261.014,93	0,84%	171.578	0,00%	Artigo 10º, Inciso I
CAIXA BRASIL ESTRATÉGIA LIVRE FIC MULTIMERCADO L...	D+15	Não há	731.291,48	2,35%	135	0,07%	Artigo 10º, Inciso I
CAIXA HEDGE FIC MULTIMERCADO LP	D+1 du	Não há	132.206,24	0,42%	1.505	0,16%	Artigo 10º, Inciso I
ITAÚ PRIVATE S&P500@ BRL FIC MULTIMERCADO	D+1	Não há	1.261.871,89	4,05%	1.170	0,06%	Artigo 10º, Inciso I
DISPONIBILIDADES FINANCEIRAS	D+0		555.490,03	1,78%		0,00%	DF - Artigo 6º
<b>Total para cálculo dos limites da Resolução</b>			<b>31.129.823,97</b>				
DISPONIBILIDADES FINANCEIRAS			<b>555.490,03</b>				Artigo 6º
<b>PL Total</b>			<b>31.685.314,00</b>				

**Enquadramento e Política de Investimento (RENDA FIXA) - base (Fevereiro / 2022)**

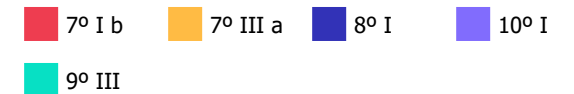
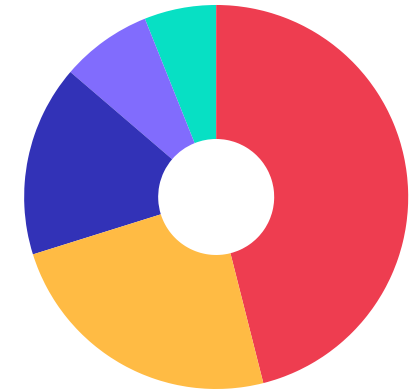
Artigos - Renda Fixa	Resolução	Carteira \$	Carteira	Estratégia de Alocação - 2022			GAP Superior
				Inf	Alvo	Sup	
Artigo 7º, Inciso I, Alínea ' a '	100,00%	0,00	0,00%	0,00%	2,00%	10,00%	3.112.982,40
Artigo 7º, Inciso I, Alínea ' b '	100,00%	14.335.592,80	46,05%	0,00%	36,00%	100,00%	16.794.231,17
Artigo 7º, Inciso III, Alínea ' a '	60,00%	7.507.157,31	24,12%	0,00%	24,00%	60,00%	11.170.737,07
Artigo 7º, Inciso IV	20,00%	0,00	0,00%	0,00%	3,00%	10,00%	3.112.982,40
<b>Total Renda Fixa</b>	<b>100,00%</b>	<b>21.842.750,11</b>	<b>70,17%</b>	<b>0,00%</b>	<b>65,00%</b>	<b>180,00%</b>	



**Enquadramento e Política de Investimento (RENDA VARIÁVEL E EXTERIOR) - base (Fevereiro / 2022)**

Artigos - Renda Variável	Resolução	Carteira \$	Carteira	Estratégia de Alocação - 2022			GAP Superior
				Inf	Alvo	Sup	
Artigo 8º, Inciso I	30,00%	5.015.288,62	16,11%	0,00%	15,00%	20,00%	1.210.676,17
Artigo 8º, Inciso II	30,00%	0,00	0,00%	0,00%	1,00%	10,00%	3.112.982,40
Artigo 10º, Inciso I	10,00%	2.386.384,54	7,67%	0,00%	9,00%	10,00%	726.597,86
<b>Total Renda Variável</b>	<b>30,00%</b>	<b>7.401.673,16</b>	<b>23,78%</b>	<b>0,00%</b>	<b>25,00%</b>	<b>40,00%</b>	

Artigos - Exterior	Resolução	Carteira \$	Carteira	Estratégia de Alocação - Limite - 2022			GAP Superior
				Inferior	Alvo	Superior	
Artigo 9º, Inciso III	10,00%	1.885.400,70	6,06%	0,00%	10,00%	10,00%	1.227.581,70
<b>Total Exterior</b>	<b>10,00%</b>	<b>1.885.400,70</b>	<b>6,06%</b>	<b>0,00%</b>	<b>10,00%</b>	<b>10,00%</b>	



**Enquadramento por Gestores - base (Fevereiro / 2022)**

Gestão	Valor	% S/ Carteira	% S/ PL Gestão
BB GESTÃO DE RECURSOS DTVM	16.456.878,87	52,87	0,00
CAIXA DTVM	11.000.991,51	35,34	-
ITAÚ UNIBANCO	3.397.814,29	10,91	0,00
ITAÚ DTVM	274.139,30	0,88	0,00

**Estratégia de Alocação para os Próximos 5 Anos**

Artigos	Estratégia de Alocação - 2022		Limite Inferior (%)	Limite Superior (%)
	Carteira \$	Carteira %		

**Artigo 14º** - O total das aplicações dos recursos do regime próprio de previdência social em fundos de investimento e carteiras administradas não pode exceder a 5% (cinco por cento) do volume total de recursos de terceiros gerido por um mesmo gestor ou por gestoras ligadas ao seu respectivo grupo econômico, assim definido pela CVM em regulamentação específica. (NR)

**Retorno dos investimentos e Benchmark's de ativos no mês de Fevereiro/2022 - RENDA FIXA**

	Mês	Ano	3M	6M	12M	24M	VaR Mês	Volatilidade 12M
<b>IDKA IPCA 2 Anos (Benchmark)</b>	1,26%	1,31%	2,15%	4,31%	6,70%	14,12%	-	-
BB IDKA 2 TÍTULOS PÚBLICOS FI RENDA FIXA PREVIDENCIÁRIO	1,16%	1,17%	1,88%	4,11%	6,26%	13,10%	1,13%	0,03%
<b>IMA-B 5+ (Benchmark)</b>	0,01%	-1,60%	-1,93%	-2,75%	-4,23%	-3,33%	-	-
CAIXA BRASIL IMA-B 5+ TÍTULOS PÚBLICOS FI RENDA FIXA LP	0,02%	-1,60%	-1,93%	-2,98%	-4,67%	-3,94%	2,65%	0,07%
<b>IRF-M 1 (Benchmark)</b>	0,74%	1,38%	2,27%	2,93%	4,26%	7,47%	-	-
CAIXA BRASIL IRF-M 1 TÍTULOS PÚBLICOS FI RENDA FIXA	0,73%	1,34%	2,20%	2,83%	4,03%	7,01%	0,32%	0,01%
<b>IMA-B 5 (Benchmark)</b>	1,06%	1,18%	1,97%	4,26%	6,32%	12,94%	-	-
BB TÍTULOS PÚBLICOS IPCA FI RENDA FIXA PREVIDENCIÁRIO	1,38%	1,47%	2,03%	4,19%	6,58%	13,51%	0,75%	0,03%
CAIXA BRASIL IMA-B 5 TÍTULOS PÚBLICOS FI RENDA FIXA LP	1,05%	1,14%	1,92%	4,15%	6,07%	12,36%	1,06%	0,03%
<b>IMA-B (Benchmark)</b>	0,54%	-0,19%	0,03%	0,73%	0,92%	4,12%	-	-
BB IMA-B TÍTULOS PÚBLICOS FI RENDA FIXA PREVIDENCIÁRIO	0,53%	-0,24%	-0,04%	0,58%	0,65%	3,56%	1,77%	0,05%
<b>CDI (Benchmark)</b>	0,75%	1,49%	2,26%	3,81%	5,65%	8,15%	-	-
BB FLUXO FIC RENDA FIXA SIMPLES PREVIDENCIÁRIO	0,68%	1,33%	2,01%	3,30%	4,51%	5,83%	0,02%	0,01%
BB PERFIL FIC RENDA FIXA REFERENCIADO DI PREVIDENCIÁRIO LP	0,80%	1,59%	2,40%	4,02%	6,01%	8,16%	0,02%	0,01%
ITAÚ INSTITUCIONAIS LEGEND FIC RENDA FIXA LP	0,90%	1,31%	1,31%	5,12%	8,61%	14,58%	0,48%	0,02%

**Retorno dos investimentos e Benchmark's de ativos no mês de Fevereiro/2022 - RENDA FIXA**

	Mês	Ano	3M	6M	12M	24M	VaR Mês	Volatilidade 12M
ITAÚ INSTITUCIONAL GLOBAL DINÂMICO FIC RENDA FIXA LP	0,89%	1,34%	1,81%	4,86%	7,71%	10,92%	0,28%	0,01%
<b>IPCA (Benchmark)</b>	1,01%	1,56%	2,30%	5,77%	10,54%	16,29%	-	-
BB ALOCAÇÃO ATIVA RETORNO TOTAL FIC RENDA FIXA PREVIDENCIÁRIO	0,67%	0,86%	1,63%	2,38%	2,83%	-	0,60%	0,02%
CAIXA BRASIL GESTÃO ESTRATÉGICA FIC RENDA FIXA	0,81%	1,48%	2,32%	2,93%	1,86%	6,59%	0,35%	0,03%



**Retorno dos investimentos e Benchmark's de ativos no mês de Fevereiro/2022 - RENDA VARIÁVEL**

	Mês	Ano	3M	6M	12M	24M	VaR Mês	Volatilidade 12M
<b>S&amp;P 500 (Benchmark)</b>	-2,90%	-8,00%	-3,99%	-3,05%	15,05%	48,42%	-	-
BB AÇÕES BOLSA AMERICANA FI AÇÕES	-2,56%	-7,83%	-2,97%	-1,50%	17,44%	-	10,39%	0,14%
ITAÚ PRIVATE S&P500@ BRL FIC MULTIMERCADO	-2,18%	-7,36%	-2,22%	-0,12%	19,96%	49,66%	10,43%	0,14%
<b>Global BDRX (Benchmark)</b>	-6,82%	-15,98%	-14,54%	-5,81%	1,83%	72,27%	-	-
CAIXA INSTITUCIONAL FI AÇÕES BDR NÍVEL I	-7,12%	-16,17%	-14,74%	-6,50%	-0,12%	68,54%	13,05%	0,19%
<b>IDIV (Benchmark)</b>	-2,32%	4,98%	6,66%	-1,56%	9,19%	5,34%	-	-
CAIXA DIVIDENDOS FI AÇÕES	-2,38%	4,68%	6,28%	-2,14%	7,80%	-5,06%	5,17%	0,16%
<b>Ibovespa (Benchmark)</b>	0,89%	7,94%	11,02%	-4,75%	2,82%	8,61%	-	-
BB AÇÕES EXPORTAÇÃO FIC AÇÕES	-2,83%	-3,51%	4,36%	-8,26%	5,64%	32,67%	7,98%	0,17%
BB AÇÕES VALOR FIC AÇÕES	-0,37%	3,30%	7,52%	-1,86%	9,72%	16,21%	6,03%	0,14%
BB CONSTRUÇÃO CIVIL FIC AÇÕES	-6,91%	2,54%	8,99%	-12,10%	-16,51%	-43,71%	11,62%	0,28%
BB DIVIDENDOS MIDCAPS FIC AÇÕES	-1,89%	4,23%	7,78%	-6,83%	5,74%	4,99%	5,60%	0,17%
BB INFRAESTRUTURA FIC AÇÕES	-1,41%	1,64%	7,98%	-4,93%	5,34%	16,61%	6,33%	0,19%
BB QUANTITATIVO FIC AÇÕES	-0,34%	6,13%	9,91%	-1,26%	10,01%	20,93%	6,00%	0,15%
BB RETORNO TOTAL FIC AÇÕES	-2,55%	-1,46%	0,02%	-18,29%	-10,29%	-11,18%	5,91%	0,18%
CAIXA BRASIL AÇÕES LIVRE QUANTITATIVO FIC AÇÕES	-0,38%	1,02%	6,86%	-3,85%	10,64%	15,85%	5,27%	0,18%
CAIXA CONSUMO FI AÇÕES	-2,63%	-0,67%	-0,69%	-22,27%	-22,29%	-22,45%	10,59%	0,16%

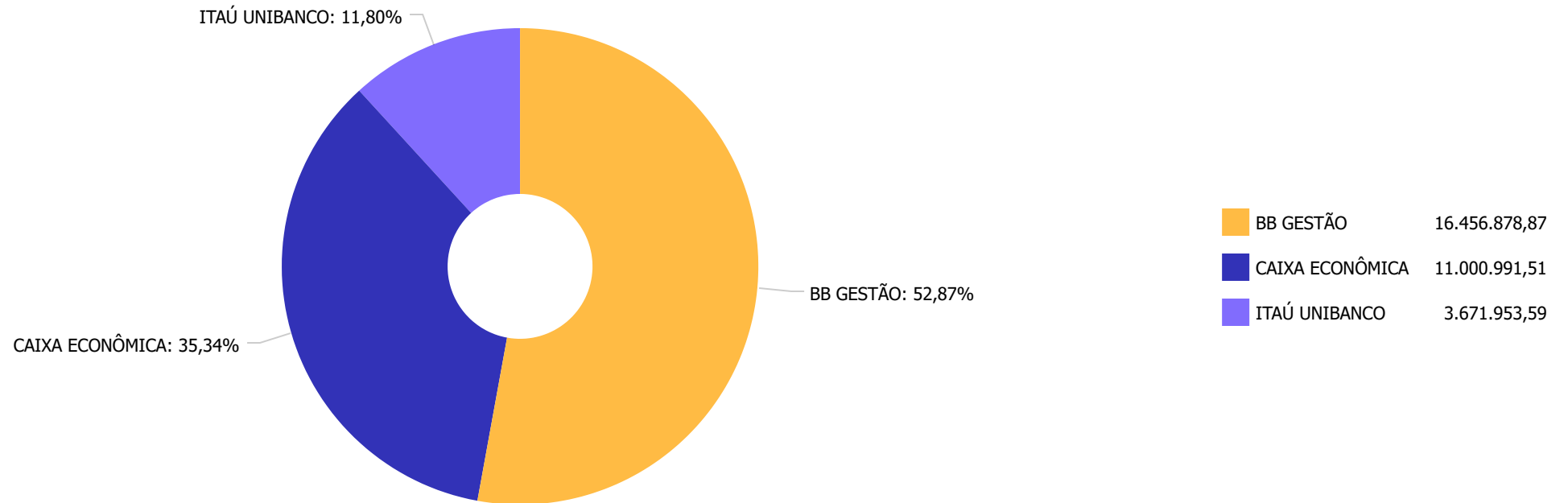
**Retorno dos investimentos e Benchmark's de ativos no mês de Fevereiro/2022 - RENDA VARIÁVEL**

	Mês	Ano	3M	6M	12M	24M	VaR Mês	Volatilidade 12M
ITAÚ INSTITUCIONAL FUND OF FUNDS GÊNESIS FIC AÇÕES	0,00%	5,14%	5,99%	-14,45%	-12,78%	-5,51%	6,89%	0,17%
<b>SMLL (Benchmark)</b>	-5,19%	-1,95%	1,77%	-18,60%	-13,32%	-11,41%	-	-
ITAÚ SMALL CAP VALUATION FIC AÇÕES	-3,43%	0,69%	4,23%	-13,54%	-6,66%	-4,98%	7,64%	0,18%
<b>CDI (Benchmark)</b>	0,75%	1,49%	2,26%	3,81%	5,65%	8,15%	-	-
BB JUROS E MOEDAS FIC MULTIMERCADO LP	0,71%	1,42%	2,17%	3,74%	5,48%	9,75%	0,08%	0,01%
CAIXA BRASIL ESTRATÉGIA LIVRE FIC MULTIMERCADO LP	0,93%	2,37%	3,83%	2,49%	4,97%	10,22%	1,56%	0,03%
CAIXA HEDGE FIC MULTIMERCADO LP	-0,04%	-0,22%	-0,38%	5,64%	7,46%	-	2,10%	0,05%

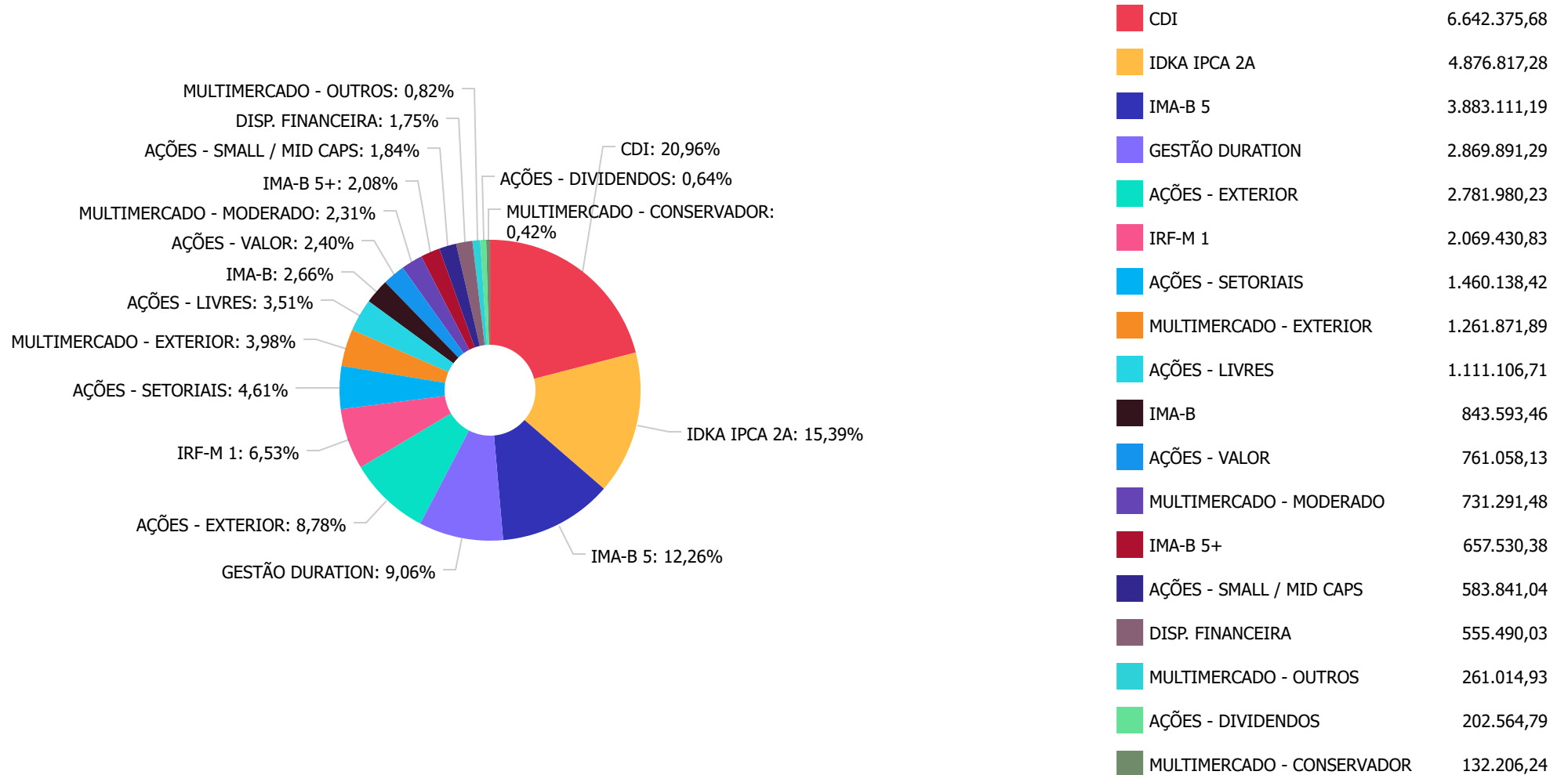
**Retorno dos investimentos e Benchmark's de ativos no mês de Fevereiro/2022 - INVESTIMENTO NO EXTERIOR**

	Mês	Ano	3M	6M	12M	24M	VaR Mês	Volatilidade 12M
<b>Global BDRX (Benchmark)</b>	-6,82%	-15,98%	-14,54%	-5,81%	1,83%	72,27%	-	-
BB AÇÕES BOLSAS GLOBAIS ATIVO ETF FIC AÇÕES BDR NÍVEL I	-2,06%	-5,89%	-1,58%	-2,18%	10,49%	-	11,50%	0,11%
BB AÇÕES ESG FI AÇÕES BDR NÍVEL I	-5,75%	-15,69%	-13,16%	-4,48%	2,91%	70,50%	13,40%	0,19%
CAIXA INSTITUCIONAL FI AÇÕES BDR NÍVEL I	-7,12%	-16,17%	-14,74%	-6,50%	-0,12%	68,54%	13,05%	0,19%

Distribuição dos ativos por Administradores - base (Fevereiro / 2022)



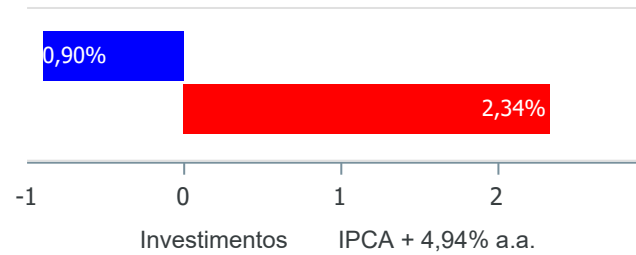
Distribuição dos ativos por Sub-Segmentos - base (Fevereiro / 2022)



**Retorno e Meta de Rentabilidade acumulados no ano de 2022**

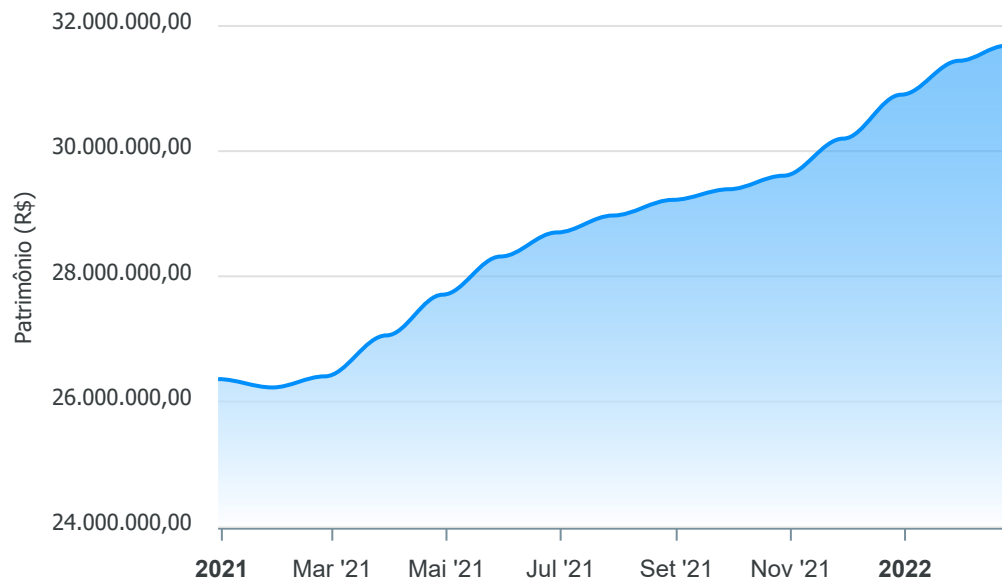
Mês	Saldo Anterior	Aplicações	Resgates	Saldo no Mês	Retorno	Retorno Acum	Retorno Mês	Retorno Acum	Meta Mês	Meta Acum	Gap Acum	VaR
Janeiro	30.898.189,95	857.173,16	170.236,29	31.434.748,43	-150.378,39	-150.378,39	-0,48%	-0,48%	0,94%	0,94%	-50,39%	3,42%
Fevereiro	31.434.748,43	2.900.344,67	3.070.447,00	31.129.823,97	-134.822,13	-285.200,52	-0,43%	-0,90%	1,38%	2,34%	-38,66%	3,03%

Investimentos x Meta de Rentabilidade



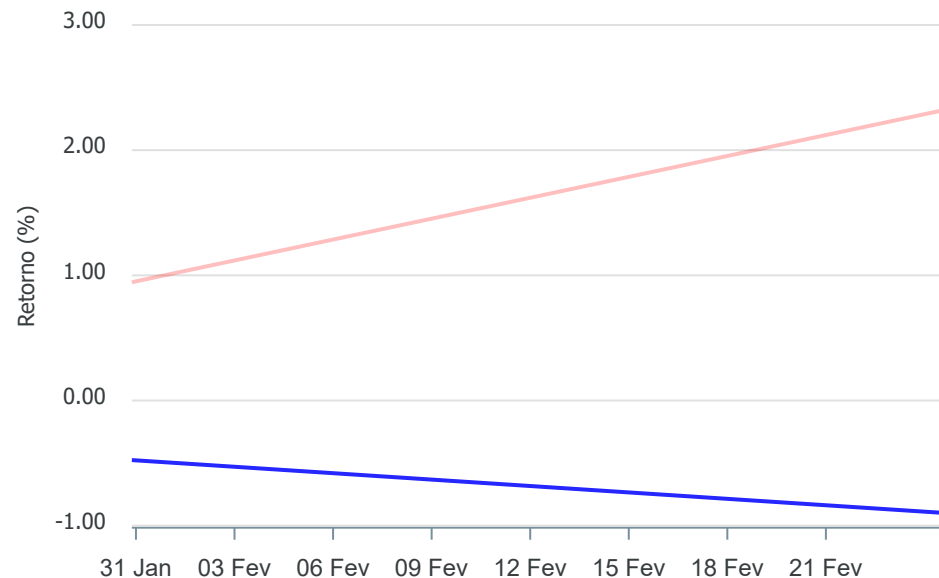
Gráficos ilustrativos de Evolução Patrimonial e indicadores

Evolução do Patrimônio



Comparativo

ANO 36M



- Investimentos    Meta de Rentabilidade     CDI     IMA-B
- IMA-B 5     IMA-B 5+     IMA Geral     IRF-M     IRF-M 1
- IRF-M 1+     Ibovespa     IBX     SMLL     IDIV
- Investimentos    Meta de Rentabilidade     CDI     IMA-B
- IMA-B 5
- IMA-B 5+     IMA Geral     IRF-M     IRF-M 1     IRF-M 1+
- Ibovespa     IBX     SMLL     IDIV

Retorno dos Investimentos após as movimentações (aplicações e resgates) no mês de Fevereiro/2022

**FUNDOS DE RENDA FIXA**

Ativos Renda Fixa	Saldo Anterior	Aplicações	Resgates	Saldo Atual	Retorno (R\$)	Retorno (%)	(%) Instit	Var - Mês
BB IDKA 2 TÍTULOS PÚBLICOS FI RENDA FIXA PREVIDENC...	4.365.872,61	458.761,64	0,00	4.876.817,28	52.183,03	1,08%	1,16%	1,13%
CAIXA BRASIL IMA-B 5 TÍTULOS PÚBLICOS FI RENDA FIX...	3.345.923,70	0,00	0,00	3.381.086,83	35.163,13	1,05%	1,05%	1,06%
ITAÚ INSTITUCIONAIS LEGEND FIC RENDA FIXA LP	1.235.569,86	0,00	0,00	1.246.673,77	11.103,91	0,90%	0,90%	0,48%
ITAÚ INSTITUCIONAL GLOBAL DINÂMICO FIC RENDA FIXA ...	302.745,84	0,00	0,00	305.427,59	2.681,75	0,89%	0,89%	0,28%
CAIXA BRASIL GESTÃO ESTRATÉGICA FIC RENDA FIXA	1.989.082,74	0,00	0,00	2.005.109,66	16.026,92	0,81%	0,81%	0,35%
BB PERFIL FIC RENDA FIXA REFERENCIADO DI PREVIDENC...	4.980.962,39	458.761,64	575.000,00	4.904.705,33	39.981,30	0,73%	0,80%	0,02%
CAIXA BRASIL IRF-M 1 TÍTULOS PÚBLICOS FI RENDA FIX...	1.989.772,42	65.210,08	0,00	2.069.430,83	14.448,33	0,70%	0,72%	0,32%
BB ALOCAÇÃO ATIVA RETORNO TOTAL FIC RENDA FIXA PRE...	859.034,96	0,00	0,00	864.781,63	5.746,67	0,67%	0,67%	0,60%
BB IMA-B TÍTULOS PÚBLICOS FI RENDA FIXA PREVIDENCI...	839.116,16	0,00	0,00	843.593,46	4.477,30	0,53%	0,53%	1,77%
CAIXA BRASIL IRF-M 1+ TÍTULOS PÚBLICOS FI RENDA FI...	64.946,32	0,00	65.210,08	0,00	263,76	0,41%	0,45%	1,89%
BB TÍTULOS PÚBLICOS IPCA FI RENDA FIXA PREVIDENCIÁ...	0,00	500.000,00	0,00	502.024,36	2.024,36	0,40%	1,38%	0,75%
BB FLUXO FIC RENDA FIXA SIMPLES PREVIDENCIÁRIO	941.753,22	1.117.611,31	1.880.236,92	185.568,99	6.441,38	0,31%	0,68%	0,02%
CAIXA BRASIL IMA-B 5+ TÍTULOS PÚBLICOS FI RENDA FI...	657.391,38	0,00	0,00	657.530,38	139,00	0,02%	0,02%	2,65%
<b>Total Renda Fixa</b>	<b>21.572.171,60</b>	<b>2.600.344,67</b>	<b>2.520.447,00</b>	<b>21.842.750,11</b>	<b>190.680,84</b>	<b>0,88%</b>		<b>0,71%</b>



Retorno dos Investimentos após as movimentações (aplicações e resgates) no mês de Fevereiro/2022

FUNDOS DE RENDA VARIÁVEL

Ativos Renda Variável	Saldo Anterior	Aplicações	Resgates	Saldo Atual	Retorno (R\$)	Retorno (%)	(%) Instit	Var - Mês
CAIXA BRASIL ESTRATÉGIA LIVRE FIC MULTIMERCADO LP	724.557,48	0,00	0,00	731.291,48	6.734,00	0,93%	0,93%	1,56%
BB JUROS E MOEDAS FIC MULTIMERCADO LP	259.166,19	0,00	0,00	261.014,93	1.848,74	0,71%	0,71%	0,08%
ITAÚ INSTITUCIONAL FUND OF FUNDS GÊNESIS FIC AÇÕES	274.128,85	0,00	0,00	274.139,30	10,45	0,00%	0,00%	6,89%
CAIXA HEDGE FIC MULTIMERCADO LP	132.256,17	0,00	0,00	132.206,24	-49,93	-0,04%	-0,04%	2,10%
BB QUANTITATIVO FIC AÇÕES	346.015,64	0,00	0,00	344.851,12	-1.164,52	-0,34%	-0,34%	6,00%
BB AÇÕES VALOR FIC AÇÕES	763.856,98	0,00	0,00	761.058,13	-2.798,85	-0,37%	-0,37%	6,03%
CAIXA BRASIL AÇÕES LIVRE QUANTITATIVO FIC AÇÕES	253.794,69	0,00	0,00	252.825,64	-969,05	-0,38%	-0,38%	5,27%
BB INFRAESTRUTURA FIC AÇÕES	297.452,10	0,00	0,00	293.255,18	-4.196,92	-1,41%	-1,41%	6,33%
BB DIVIDENDOS MIDCAPS FIC AÇÕES	35.978,15	0,00	0,00	35.296,74	-681,41	-1,89%	-1,89%	5,60%
ITAÚ PRIVATE S&P500® BRL FIC MULTIMERCADO	1.290.042,58	0,00	0,00	1.261.871,89	-28.170,69	-2,18%	-2,18%	10,43%
CAIXA DIVIDENDOS FI AÇÕES	171.347,65	0,00	0,00	167.268,05	-4.079,60	-2,38%	-2,38%	5,17%
BB RETORNO TOTAL FIC AÇÕES	245.550,11	0,00	0,00	239.290,65	-6.259,46	-2,55%	-2,55%	5,91%
BB AÇÕES BOLSA AMERICANA FI AÇÕES	920.158,47	0,00	0,00	896.579,53	-23.578,94	-2,56%	-2,56%	10,39%
CAIXA CONSUMO FI AÇÕES	561.887,92	0,00	0,00	547.092,95	-14.794,97	-2,63%	-2,63%	10,59%
BB AÇÕES EXPORTAÇÃO FIC AÇÕES	298.811,47	0,00	0,00	290.347,91	-8.463,56	-2,83%	-2,83%	7,98%
ITAÚ SMALL CAP VALUATION FIC AÇÕES	604.550,39	0,00	0,00	583.841,04	-20.709,35	-3,43%	-3,43%	7,64%
BB CONSTRUÇÃO CIVIL FIC AÇÕES	353.904,54	0,00	0,00	329.442,38	-24.462,16	-6,91%	-6,91%	11,62%
<b>Total Renda Variável</b>	<b>7.533.459,38</b>	<b>0,00</b>	<b>0,00</b>	<b>7.401.673,16</b>	<b>-131.786,22</b>	<b>-1,75%</b>		<b>7,37%</b>

Retorno dos Investimentos após as movimentações (aplicações e resgates) no mês de (Fevereiro / 2022)

FUNDOS EXTERIOR

Ativos Exterior	Saldo Anterior	Aplicações	Resgates	Saldo Atual	Retorno (R\$)	Retorno (%)	(%) Instit	Var - Mês
BB AÇÕES BOLSAS GLOBAIS ATIVO ETF FIC AÇÕES BDR NÍ...	0,00	300.000,00	0,00	300.000,00	0,00	0,00%	-2,06%	11,50%
BB AÇÕES ESG FI AÇÕES BDR NÍVEL I	560.487,74	0,00	0,00	528.251,25	-32.236,49	-5,75%	-5,75%	13,40%
CAIXA INSTITUCIONAL FI AÇÕES BDR NÍVEL I	1.768.629,71	0,00	550.000,00	1.057.149,45	-161.480,26	-9,13%	-7,12%	13,05%
<b>Total Exterior</b>	<b>2.329.117,45</b>	<b>300.000,00</b>	<b>550.000,00</b>	<b>1.885.400,70</b>	<b>-193.716,75</b>	<b>-7,37%</b>		<b>12,90%</b>

## Disclaimer

Este documento (caracterizado como relatório, parecer ou análise) foi preparado para uso exclusivo do destinatário, não podendo ser reproduzido ou distribuído por este a qualquer pessoa sem expressa autorização da empresa. As informações aqui contidas são somente com o objetivo de prover informações e não representa, em nenhuma hipótese, uma oferta de compra e venda ou solicitação de compra e venda de qualquer valor mobiliário ou instrumento financeiro. Trata-se apenas uma OPINIÃO que reflete o momento da análise e são consubstanciadas em informações coletadas em fontes públicas e que julgamos confiáveis.

A utilização destas informações em suas tomadas de decisão e consequentes perdas e ganhos não nos torna responsáveis diretos. As informações aqui contidas não representam garantia de exatidão das informações prestadas ou julgamento sobre a qualidade delas, e não devem ser consideradas como tais.

As informações deste documento estão em consonância com as informações sobre os produtos mencionados, entretanto não substituem seus materiais oficiais, como regulamentos, prospectos de divulgação e outros. É recomendada a leitura cuidadosa destes materiais, com especial atenção para as cláusulas relativas ao objetivo, aos riscos e à política de investimento dos produtos. Todas as informações podem ser obtidas com o responsável pela distribuição, gestão ou no site da CVM (Comissão de Valores Mobiliários).

Sua elaboração buscou atender os objetivos de investimentos do cliente, considerando a sua situação financeira e seu perfil.

A rentabilidade obtida no passado não representa garantia de rentabilidade futura e os produtos estruturados e/ou de longo prazo possuem, além da volatilidade, riscos associados à sua carteira de crédito e estruturação. Os riscos inerentes aos diversos tipos de operações com valores mobiliários de bolsa, balcão, nos mercados de liquidação futura e de derivativos, podem resultar em perdas aos investimentos realizados, bem como o inverso proporcionalmente. Todos e qualquer outro valor exibido está representado em Real (BRL) e para os cálculos, foram utilizadas observações diárias, sendo sua fonte o Sistema Quantum Axis e a CVM.

A contratação de empresa de consultoria de valores mobiliários para a emissão deste documento não assegura ou sugere a existência de garantia de resultados futuros ou a isenção de risco. Cabe a consultoria de valores mobiliários a prestação dos serviços de orientação, recomendação e aconselhamento, de forma profissional, independente e individualizada, sobre investimentos no mercado de valores mobiliários, cuja adoção e implementação sejam exclusivas do cliente.

Na apuração do cálculo de rentabilidade da carteira de investimentos são considerados os recursos descritos no art. 6º da Resolução CMN nº 4.963/2021, provenientes do recolhimento das alíquotas de contribuição dos servidores, exclusivamente com finalidade previdenciária, excluindo qualquer tipo de recurso recebidos com finalidade administrativa, em consonância com a Portaria nº 402/2008, art. 15, inciso III, alínea "a".

Os RPPS devem estar adequados às normativas pertinentes e principalmente a Portaria nº 519, de 24 de agosto de 2011 e suas alterações, além da Resolução CMN nº 4.963 de 25 de novembro de 2021 e suas alterações, que dispõem sobre as aplicações dos recursos financeiros dos Regimes Próprios de Previdência Social, instituídos pela União, Estados, Distrito Federal e Municípios e dá outras providências.