

Relatório Analítico dos Investimentos

em dezembro, 4º trimestre e ano de 2022

Carteira consolidada de investimentos - base (Dezembro / 2022)

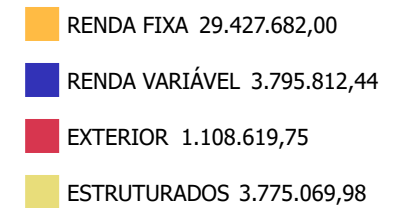
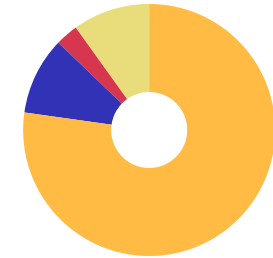
Produto / Fundo	Resgate	Carência	Saldo	Particip. S/ Total	Cotistas	% S/ PL do Fundo	Enquadramento
BB IDKA 2 TÍTULOS PÚBLICOS FI RENDA FIXA PREVIDE...	D+1	Não há	580.854,61	1,52%	987	0,01%	Artigo 7º, Inciso I, Alínea ' b '
BB IRF-M 1+ FI RENDA FIXA PREVIDENCIÁRIO	D+1	Não há	180.784,43	0,47%	54	0,11%	Artigo 7º, Inciso I, Alínea ' b '
BB TÍTULOS PÚBLICOS IPCA FI RENDA FIXA PREVIDENC...	D+0	16/05/2023	1.793.868,50	4,71%	356	0,05%	Artigo 7º, Inciso I, Alínea ' b '
CAIXA BRASIL 2023 TÍTULOS PÚBLICOS FI RENDA FIXA	D+0	16/05/2023	1.003.599,28	2,63%	287	0,02%	Artigo 7º, Inciso I, Alínea ' b '
CAIXA BRASIL IMA-B 5 TÍTULOS PÚBLICOS FI RENDA F...	D+0	Não há	1.072.997,56	2,82%	939	0,01%	Artigo 7º, Inciso I, Alínea ' b '
CAIXA BRASIL IMA-B 5+ TÍTULOS PÚBLICOS FI RENDA ...	D+0	Não há	688.633,72	1,81%	248	0,06%	Artigo 7º, Inciso I, Alínea ' b '
CAIXA BRASIL IRF-M 1 TÍTULOS PÚBLICOS FI RENDA F...	D+0	Não há	2.281.820,02	5,99%	1.180	0,03%	Artigo 7º, Inciso I, Alínea ' b '
BB FLUXO FIC RENDA FIXA SIMPLES PREVIDENCIÁRIO	D+0	Não há	800.581,90	2,10%	895	0,02%	Artigo 7º, Inciso III, Alínea ' a '
BB INSTITUCIONAL FI RENDA FIXA	D+0	Não há	3.863.787,26	10,14%	137	0,16%	Artigo 7º, Inciso III, Alínea ' a '
BB PERFIL FIC RENDA FIXA REFERENCIADO DI PREVIDE...	D+0	Não há	5.238.538,92	13,75%	1.060	0,04%	Artigo 7º, Inciso III, Alínea ' a '
ITAÚ INSTITUCIONAIS LEGEND FIC RENDA FIXA LP	D+1	Não há	1.155.141,27	3,03%	66	0,14%	Artigo 7º, Inciso III, Alínea ' a '
ITAÚ INSTITUCIONAL FI RENDA FIXA REFERENCIADO DI	D+0	Não há	7.278.545,16	19,10%	316	0,20%	Artigo 7º, Inciso III, Alínea ' a '
ITAÚ INSTITUCIONAL GLOBAL DINÂMICO FIC RENDA FIX...	D+1	Não há	1.795.501,19	4,71%	197	0,08%	Artigo 7º, Inciso III, Alínea ' a '
ITAÚ INSTITUCIONAL OPTIMUS FIC RENDA FIXA LP	D+1 du	Não há	1.693.028,18	4,44%	86	0,14%	Artigo 7º, Inciso III, Alínea ' a '
BB AÇÕES BOLSA AMERICANA FI AÇÕES	D+3	Não há	310.885,86	0,82%	26.076	0,02%	Artigo 8º, Inciso I
BB AÇÕES EXPORTAÇÃO FIC AÇÕES	D+4	Não há	261.634,67	0,69%	7.479	0,15%	Artigo 8º, Inciso I
BB AÇÕES VALOR FIC AÇÕES	D+33	Não há	96.475,24	0,25%	1.739	0,01%	Artigo 8º, Inciso I
BB CONSTRUÇÃO CIVIL FIC AÇÕES	D+4	Não há	346.121,74	0,91%	12.604	0,27%	Artigo 8º, Inciso I
BB DIVIDENDOS MIDCAPS FIC AÇÕES	D+4	Não há	34.462,75	0,09%	3.276	0,01%	Artigo 8º, Inciso I
BB INFRAESTRUTURA FIC AÇÕES	D+4	Não há	295.853,92	0,78%	4.910	0,37%	Artigo 8º, Inciso I

Carteira consolidada de investimentos - base (Dezembro / 2022)

Produto / Fundo	Resgate	Carência	Saldo	Particip. S/ Total	Cotistas	% S/ PL do Fundo	Enquadramento
BB RETORNO TOTAL FIC AÇÕES	D+3	Não há	218.197,87	0,57%	34.378	0,02%	Artigo 8º, Inciso I
BB SELEÇÃO FATORIAL FIC AÇÕES	D+3	Não há	559.166,28	1,47%	25.252	0,04%	Artigo 8º, Inciso I
CAIXA BRASIL AÇÕES LIVRE QUANTITATIVO FIC AÇÕES	D+15	Não há	256.473,10	0,67%	194	0,04%	Artigo 8º, Inciso I
CAIXA CONSUMO FI AÇÕES	D+4	Não há	405.843,15	1,07%	7.323	0,29%	Artigo 8º, Inciso I
CAIXA DIVIDENDOS FI AÇÕES	D+4	Não há	178.047,08	0,47%	2.698	0,08%	Artigo 8º, Inciso I
CAIXA INFRAESTRUTURA FI AÇÕES	D+4	Não há	55.571,87	0,15%	2.914	0,03%	Artigo 8º, Inciso I
ITAÚ INSTITUCIONAL FUND OF FUNDS GÊNESIS FIC AÇÕ...	D+24	Não há	252.013,56	0,66%	17	0,17%	Artigo 8º, Inciso I
ITAÚ SMALL CAP VALUATION FIC AÇÕES	D+3	Não há	525.065,35	1,38%	13.591	0,10%	Artigo 8º, Inciso I
BB AÇÕES BOLSAS GLOBAIS ATIVO ETF FIC AÇÕES BDR ...	D+2 du	Não há	277.092,52	0,73%	26.586	0,07%	Artigo 9º, Inciso III
BB AÇÕES ESG IS FI AÇÕES BDR NÍVEL I	D+4	Não há	468.975,44	1,23%	158	0,04%	Artigo 9º, Inciso III
CAIXA INSTITUCIONAL FI AÇÕES BDR NÍVEL I	D+4	Não há	362.551,79	0,95%	510	0,02%	Artigo 9º, Inciso III
CAIXA BRASIL ESTRATÉGIA LIVRE FIC MULTIMERCADO L...	D+15	Não há	342.022,60	0,90%	125	0,05%	Artigo 10º, Inciso I
CAIXA JUROS E MOEDAS FI MULTIMERCADO LP	D+0	Não há	3.034.759,46	7,96%	3.362	0,20%	Artigo 10º, Inciso I
ITAÚ PRIVATE S&P500® BRL FIC MULTIMERCADO	D+1	Não há	398.287,92	1,05%	785	0,03%	Artigo 10º, Inciso I
DISPONIBILIDADES FINANCEIRAS	D+0		37.025,98	0,10%		0,00%	DF - Artigo 6º
Total para cálculo dos limites da Resolução			38.107.184,17				
DISPONIBILIDADES FINANCEIRAS			37.025,98				Artigo 6º
PL Total			38.144.210,15				

Enquadramento e Política de Investimento (RENDA FIXA) - base (Dezembro / 2022)

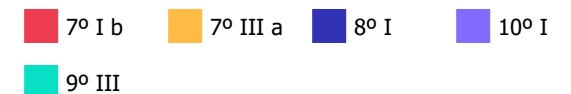
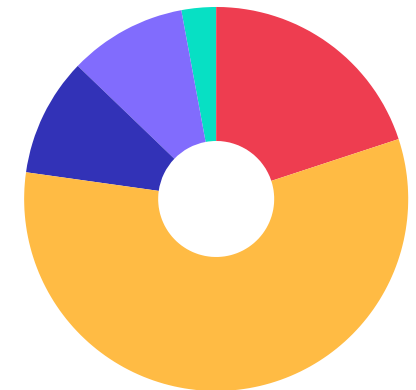
Artigos - Renda Fixa	Resolução	Carteira \$	Carteira	Estratégia de Alocação - 2022			GAP Superior
				Inf	Alvo	Sup	
Artigo 7º, Inciso I, Alínea ' a '	100,00%	0,00	0,00%	0,00%	2,00%	10,00%	3.810.718,42
Artigo 7º, Inciso I, Alínea ' b '	100,00%	7.602.558,12	19,95%	0,00%	36,00%	100,00%	30.504.626,05
Artigo 7º, Inciso III, Alínea ' a '	60,00%	21.825.123,88	57,27%	0,00%	24,00%	60,00%	1.039.186,62
Artigo 7º, Inciso IV	20,00%	0,00	0,00%	0,00%	3,00%	10,00%	3.810.718,42
Total Renda Fixa	100,00%	29.427.682,00	77,22%	0,00%	65,00%	180,00%	



Enquadramento e Política de Investimento (RENDA VARIÁVEL E EXTERIOR) - base (Dezembro / 2022)

Artigos - Renda Variável / Estruturado / Imobiliário	Resolução	Carteira \$	Carteira	Estratégia de Alocação - 2022			GAP Superior
				Inf	Alvo	Sup	
Artigo 8º, Inciso I	30,00%	3.795.812,44	9,96%	0,00%	15,00%	20,00%	3.825.624,39
Artigo 8º, Inciso II	30,00%	0,00	0,00%	0,00%	1,00%	10,00%	3.810.718,42
Artigo 10º, Inciso I	10,00%	3.775.069,98	9,91%	0,00%	9,00%	10,00%	35.648,44
Total Renda Variável / Estruturado / Imobiliário	30,00%	7.570.882,42	19,87%	0,00%	25,00%	40,00%	

Artigos - Exterior	Resolução	Carteira \$	Carteira	Estratégia de Alocação - Limite - 2022			GAP Superior
				Inferior	Alvo	Superior	
Artigo 9º, Inciso III	10,00%	1.108.619,75	2,91%	0,00%	10,00%	10,00%	2.702.098,67
Total Exterior	10,00%	1.108.619,75	2,91%	0,00%	10,00%	10,00%	



Enquadramento por Gestores - base (Dezembro / 2022)

Gestão	Valor	% S/ Carteira	% S/ PL Gestão
BB GESTÃO DE RECURSOS DTVM	15.327.281,91	40,22	-
ITAÚ UNIBANCO	12.845.569,07	33,71	0,00
CAIXA DTVM	9.682.319,63	25,41	-
ITAÚ DTVM	252.013,56	0,66	0,00

Estratégia de Alocação para os Próximos 5 Anos

Artigos	Estratégia de Alocação - 2022		Limite Inferior (%)	Limite Superior (%)
	Carteira \$	Carteira %		

Artigo 20º - O total das aplicações dos recursos do regime próprio de previdência social em fundos de investimento e carteiras administradas não pode exceder a 5% (cinco por cento) do volume total de recursos de terceiros gerido por um mesmo gestor ou por gestoras ligadas ao seu respectivo grupo econômico, assim definido pela CVM em regulamentação específica. (NR) - (Resolução 4963)

Retorno dos investimentos e Benchmark's de ativos no mês de Dezembro/2022 - RENDA FIXA

	Mês	Ano	3M	6M	12M	24M	VaR Mês	Volatilidade 12M
IDKA IPCA 2 Anos (Benchmark)	1,24%	9,34%	2,25%	2,34%	9,34%	14,78%	-	-
BB IDKA 2 TÍTULOS PÚBLICOS FI RENDA FIXA PREVIDENCIÁRIO	1,22%	9,32%	2,42%	2,69%	9,32%	14,40%	1,21%	0,03%
IRF-M 1+ (Benchmark)	1,62%	7,41%	1,10%	6,63%	7,41%	2,06%	-	-
BB IRF-M 1+ FI RENDA FIXA PREVIDENCIÁRIO	1,54%	7,06%	0,90%	6,34%	7,06%	1,43%	2,54%	0,04%
IMA-B 5+ (Benchmark)	-1,19%	3,30%	-1,72%	1,24%	3,30%	-3,47%	-	-
CAIXA BRASIL IMA-B 5+ TÍTULOS PÚBLICOS FI RENDA FIXA LP	-1,23%	3,06%	-1,79%	1,09%	3,06%	-4,16%	3,81%	0,06%
IRF-M 1 (Benchmark)	1,18%	12,02%	3,16%	6,70%	12,02%	15,30%	-	-
CAIXA BRASIL IRF-M 1 TÍTULOS PÚBLICOS FI RENDA FIXA	1,16%	11,74%	3,09%	6,56%	11,74%	14,76%	0,08%	0,01%
IMA-B 5 (Benchmark)	0,94%	9,78%	2,53%	2,98%	9,78%	14,79%	-	-
CAIXA BRASIL IMA-B 5 TÍTULOS PÚBLICOS FI RENDA FIXA LP	0,92%	9,67%	2,46%	2,96%	9,67%	14,40%	1,14%	0,03%
CDI (Benchmark)	1,12%	12,37%	3,20%	6,61%	12,37%	17,31%	-	-
ITAÚ INSTITUCIONAL GLOBAL DINÂMICO FIC RENDA FIXA LP	1,15%	11,81%	2,65%	5,57%	11,81%	18,52%	0,16%	0,01%
ITAÚ INSTITUCIONAL OPTIMUS FIC RENDA FIXA LP	1,28%	13,11%	2,99%	6,33%	13,11%	-	0,24%	0,01%
ITAÚ INSTITUCIONAL FI RENDA FIXA REFERENCIADO DI	1,13%	13,13%	3,32%	6,83%	13,13%	18,83%	0,01%	0,00%
ITAÚ INSTITUCIONAIS LEGEND FIC RENDA FIXA LP	1,37%	10,36%	2,28%	4,58%	10,36%	17,83%	0,52%	0,01%

Retorno dos investimentos e Benchmark's de ativos no mês de Dezembro/2022 - RENDA FIXA

	Mês	Ano	3M	6M	12M	24M	VaR Mês	Volatilidade 12M
BB PERFIL FIC RENDA FIXA REFERENCIADO DI PREVIDENCIÁRIO LP	1,12%	12,59%	3,22%	6,67%	12,59%	17,79%	0,01%	0,00%
BB TÍTULOS PÚBLICOS IPCA FI RENDA FIXA PREVIDENCIÁRIO	0,96%	11,41%	3,98%	4,00%	11,41%	16,36%	0,60%	0,03%
BB INSTITUCIONAL FI RENDA FIXA	1,14%	12,71%	3,24%	6,78%	12,71%	18,19%	0,02%	0,00%
BB FLUXO FIC RENDA FIXA SIMPLES PREVIDENCIÁRIO	1,03%	11,26%	2,95%	6,09%	11,26%	14,90%	0,00%	0,00%
Não definido (Benchmark)	-	-	-	-	-	-	-	-
CAIXA BRASIL 2023 TÍTULOS PÚBLICOS FI RENDA FIXA	0,95%	-	0,83%	0,84%	-	-	0,60%	-

Retorno dos investimentos e Benchmark's de ativos no mês de Dezembro/2022 - RENDA VARIÁVEL

	Mês	Ano	3M	6M	12M	24M	VaR Mês	Volatilidade 12M
S&P 500 (Benchmark)	-5,90%	-19,44%	7,08%	1,43%	-19,44%	2,22%	-	-
ITAÚ PRIVATE S&P500@ BRL FIC MULTIMERCADO	-4,81%	-11,92%	9,76%	6,88%	-11,92%	16,92%	8,32%	0,23%
BB AÇÕES BOLSA AMERICANA FI AÇÕES	-4,58%	-13,32%	8,56%	5,47%	-13,32%	12,94%	8,14%	0,22%
Global BDRX (Benchmark)	-4,22%	-28,05%	3,94%	-0,61%	-28,05%	-3,84%	-	-
IDIV (Benchmark)	-1,61%	12,65%	3,15%	7,71%	12,65%	5,43%	-	-
CAIXA DIVIDENDOS FI AÇÕES	-1,57%	11,43%	2,90%	7,10%	11,43%	1,01%	8,13%	0,18%
BB DIVIDENDOS MIDCAPS FIC AÇÕES	-1,10%	1,77%	-2,42%	6,62%	1,77%	-5,19%	10,52%	0,20%
Ibovespa (Benchmark)	-2,45%	4,69%	-0,27%	11,36%	4,69%	-7,80%	-	-
ITAÚ INSTITUCIONAL FUND OF FUNDS GÊNESIS FIC AÇÕES	-2,69%	-3,35%	-4,40%	7,86%	-3,35%	-23,62%	10,61%	0,23%
CAIXA CONSUMO FI AÇÕES	-5,27%	-26,32%	-13,84%	-1,35%	-26,32%	-46,20%	15,39%	0,29%
CAIXA INFRAESTRUTURA FI AÇÕES	-4,69%	5,71%	-2,56%	7,18%	5,71%	-2,92%	12,64%	0,24%
CAIXA BRASIL AÇÕES LIVRE QUANTITATIVO FIC AÇÕES	-2,48%	2,47%	-0,85%	6,33%	2,47%	8,22%	10,05%	0,18%
BB RETORNO TOTAL FIC AÇÕES	-2,86%	-10,15%	-6,28%	3,31%	-10,15%	-21,87%	10,30%	0,23%
BB SELEÇÃO FATORIAL FIC AÇÕES	-2,57%	-0,76%	-2,39%	7,00%	-0,76%	-6,97%	9,73%	0,21%
BB INFRAESTRUTURA FIC AÇÕES	-2,99%	2,55%	4,08%	14,32%	2,55%	1,70%	9,40%	0,21%
BB AÇÕES VALOR FIC AÇÕES	-2,48%	-3,47%	-1,99%	5,53%	-3,47%	-8,07%	9,73%	0,19%
BB CONSTRUÇÃO CIVIL FIC AÇÕES	-4,08%	-9,99%	-18,36%	5,99%	-9,99%	-38,82%	19,39%	0,32%

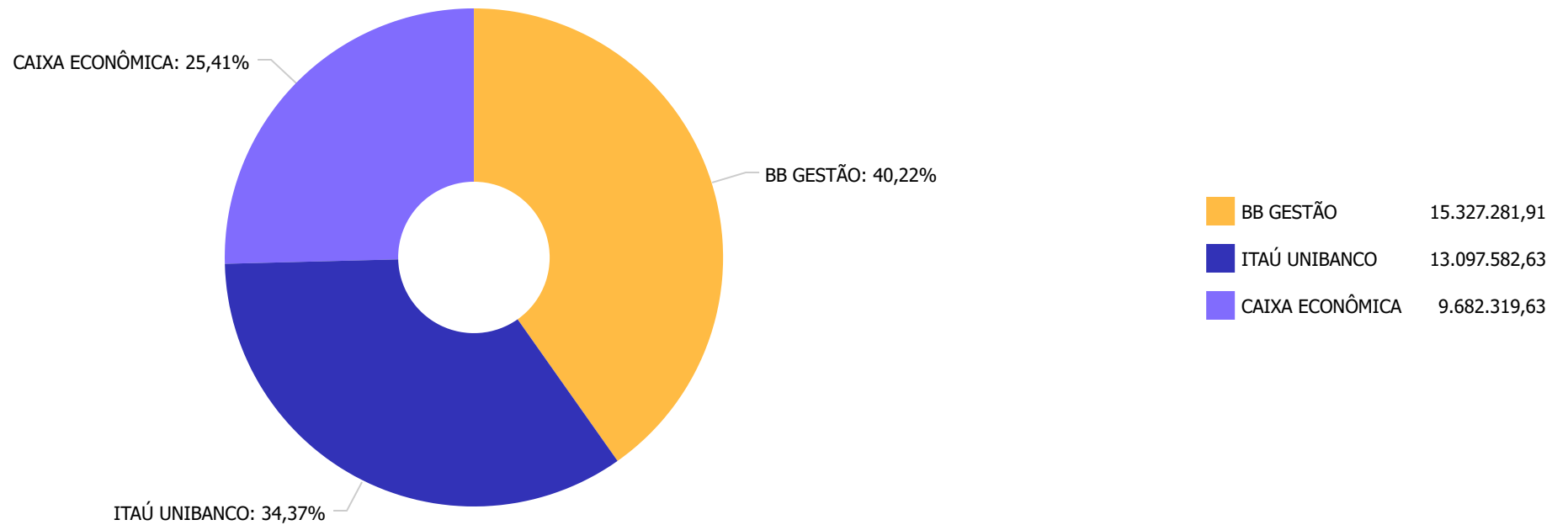
Retorno dos investimentos e Benchmark's de ativos no mês de Dezembro/2022 - RENDA VARIÁVEL

	Mês	Ano	3M	6M	12M	24M	VaR Mês	Volatilidade 12M
BB AÇÕES EXPORTAÇÃO FIC AÇÕES	-1,58%	-13,05%	6,78%	7,34%	-13,05%	-2,38%	7,66%	0,20%
SMLL (Benchmark)	-3,01%	-15,06%	-7,61%	5,76%	-15,06%	-28,82%	-	-
ITAÚ SMALL CAP VALUATION FIC AÇÕES	-2,64%	-9,45%	-6,64%	5,76%	-9,45%	-18,56%	13,31%	0,25%
CDI (Benchmark)	1,12%	12,37%	3,20%	6,61%	12,37%	17,31%	-	-
CAIXA JUROS E MOEDAS FI MULTIMERCADO LP	1,16%	13,45%	2,91%	6,55%	13,45%	18,12%	0,22%	0,01%
CAIXA BRASIL ESTRATÉGIA LIVRE FIC MULTIMERCADO LP	0,67%	13,75%	2,06%	8,76%	13,75%	16,43%	1,71%	0,04%

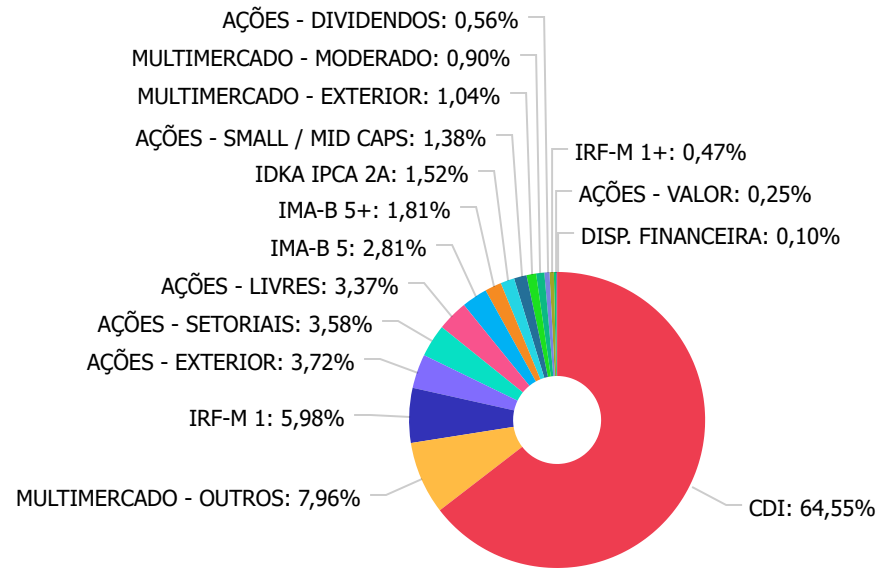
Retorno dos investimentos e Benchmark's de ativos no mês de Dezembro/2022 - INVESTIMENTO NO EXTERIOR

	Mês	Ano	3M	6M	12M	24M	VaR Mês	Volatilidade 12M
Global BDRX (Benchmark)	-4,22%	-28,05%	3,94%	-0,61%	-28,05%	-3,84%	-	-
BB AÇÕES BOLSAS GLOBAIS ATIVO ETF FIC AÇÕES BDR NÍVEL I	-3,97%	-13,07%	9,26%	3,01%	-13,07%	4,84%	6,70%	19,34%
CAIXA INSTITUCIONAL FI AÇÕES BDR NÍVEL I	-4,79%	-28,54%	3,52%	-0,98%	-28,54%	-6,74%	10,61%	19,77%
BB AÇÕES ESG IS FI AÇÕES BDR NÍVEL I	-4,79%	-25,15%	5,78%	2,55%	-25,15%	-0,08%	10,03%	19,69%

Distribuição dos ativos por Administradores - base (Dezembro / 2022)



Distribuição dos ativos por Sub-Segmentos - base (Dezembro / 2022)

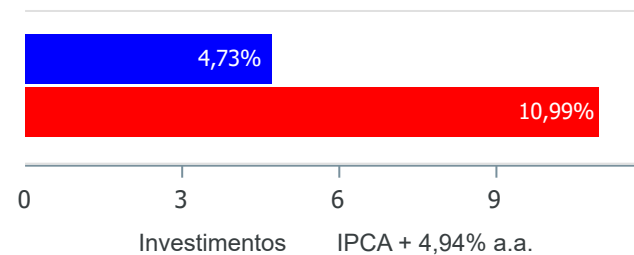


■ CDI	24.622.591,66	■ MULTIMERCADO - OUTROS	3.034.759,46	■ IRF-M 1	2.281.820,02	■ AÇÕES - EXTERIOR	1.419.505,61
■ AÇÕES - SETORIAIS	1.365.025,35	■ AÇÕES - LIVRES	1.285.850,81	■ IMA-B 5	1.072.997,56	■ IMA-B 5+	688.633,72
■ IDKA IPCA 2A	580.854,61	■ AÇÕES - SMALL / MID CAPS	525.065,35	■ MULTIMERCADO - EXTERIOR	398.287,92	■ MULTIMERCADO - MODERADO	342.022,60
■ AÇÕES - DIVIDENDOS	212.509,83	■ IRF-M 1+	180.784,43	■ AÇÕES - VALOR	96.475,24	■ DISP. FINANCEIRA	37.025,98

Retorno e Meta de Rentabilidade acumulados no ano de 2022

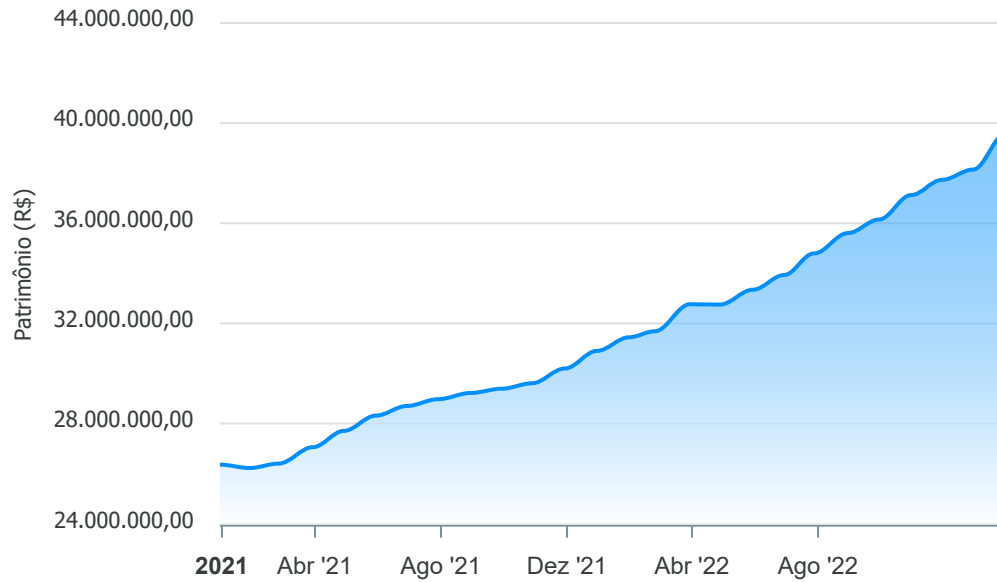
Mês	Saldo Anterior	Aplicações	Resgates	Saldo no Mês	Retorno	Retorno Acum	Retorno Mês	Retorno Acum	Meta Mês	Meta Acum	Gap Acum	VaR
Janeiro	30.898.189,95	857.173,16	170.236,29	31.434.748,43	-150.378,39	-150.378,39	-0,48%	-0,48%	0,94%	0,94%	-50,39%	3,42%
Fevereiro	31.434.748,43	2.900.344,67	3.070.447,00	31.129.823,97	-134.822,13	-285.200,52	-0,43%	-0,90%	1,38%	2,34%	-38,66%	3,03%
Março	31.129.823,97	6.257.996,97	5.309.562,28	32.760.338,53	682.079,87	396.879,35	2,13%	1,20%	2,05%	4,43%	27,17%	3,51%
Abril	32.760.338,53	1.264.206,52	909.622,97	32.745.683,37	-369.238,71	27.640,64	-1,12%	0,08%	1,43%	5,92%	1,28%	2,86%
Mai	32.745.683,37	2.110.800,89	1.757.945,50	33.307.827,60	209.288,84	236.929,48	0,63%	0,71%	0,89%	6,87%	10,31%	2,78%
Junho	33.307.827,60	2.804.120,03	1.765.016,23	33.926.309,66	-420.621,74	-183.692,26	-1,22%	-0,52%	1,08%	8,02%	-6,54%	2,32%
Julho	33.926.309,66	5.830.477,60	5.431.305,21	34.789.676,12	464.194,07	280.501,81	1,35%	0,82%	-0,28%	7,72%	10,63%	1,91%
Agosto	34.789.676,12	2.335.544,56	1.902.789,08	35.602.604,00	380.172,40	660.674,21	1,08%	1,91%	0,08%	7,80%	24,46%	2,03%
Setembro	35.602.604,00	7.676.654,67	7.267.959,34	36.143.107,68	131.808,35	792.482,56	0,37%	2,28%	0,11%	7,92%	28,80%	1,89%
Outubro	36.143.107,68	4.552.506,78	4.454.706,91	36.897.423,00	656.515,45	1.448.998,01	1,81%	4,13%	0,98%	8,98%	46,06%	2,33%
Novembro	36.897.423,00	1.453.202,21	716.919,68	37.697.317,37	63.611,84	1.512.609,85	0,17%	4,31%	0,79%	9,84%	43,80%	2,92%
Dezembro	37.697.317,37	636.307,42	379.486,28	38.107.184,17	153.045,66	1.665.655,51	0,40%	4,73%	1,04%	10,99%	43,05%	1,76%

Investimentos x Meta de Rentabilidade



Gráficos ilustrativos de Evolução Patrimonial e indicadores

Evolução do Patrimônio



- Investimentos
- Meta de Rentabilidade
- ANO 36M
- CDI
- IMA-B
- IMA-B 5
- IMA-B 5+
- IMA Geral
- IRF-M
- IRF-M 1
- IRF-M 1+
- Ibovespa
- IBX
- SMLL
- IDIV

Retorno dos Investimentos após as movimentações (aplicações e resgates) no mês de Dezembro/2022

FUNDOS DE RENDA FIXA

Ativos Renda Fixa	Saldo Anterior	Aplicações	Resgates	Saldo Atual	Retorno (R\$)	Retorno (%)	(%) Instit	Var - Mês
BB IRF-M 1+ FI RENDA FIXA PREVIDENCIÁRIO	178.039,09	0,00	0,00	180.784,43	2.745,34	1,54%	1,54%	2,54%
ITAÚ INSTITUCIONAIS LEGEND FIC RENDA FIXA LP	1.139.528,06	0,00	0,00	1.155.141,27	15.613,21	1,37%	1,37%	0,52%
ITAÚ INSTITUCIONAL OPTIMUS FIC RENDA FIXA LP	1.671.646,40	0,00	0,00	1.693.028,18	21.381,78	1,28%	1,28%	0,24%
BB IDKA 2 TÍTULOS PÚBLICOS FI RENDA FIXA PREVIDENC...	573.861,43	0,00	0,00	580.854,61	6.993,18	1,22%	1,22%	1,21%
CAIXA BRASIL IRF-M 1 TÍTULOS PÚBLICOS FI RENDA FIX...	2.255.775,42	0,00	0,00	2.281.820,02	26.044,60	1,15%	1,15%	0,08%
ITAÚ INSTITUCIONAL GLOBAL DINÂMICO FIC RENDA FIXA ...	1.775.147,91	0,00	0,00	1.795.501,19	20.353,28	1,15%	1,15%	0,16%
BB INSTITUCIONAL FI RENDA FIXA	3.820.443,66	0,00	0,00	3.863.787,26	43.343,60	1,13%	1,13%	0,02%
ITAÚ INSTITUCIONAL FI RENDA FIXA REFERENCIADO DI	7.197.354,48	0,00	0,00	7.278.545,16	81.190,68	1,13%	1,13%	0,01%
BB PERFIL FIC RENDA FIXA REFERENCIADO DI PREVIDENC...	5.180.393,56	0,00	0,00	5.238.538,92	58.145,36	1,12%	1,12%	0,01%
BB TÍTULOS PÚBLICOS IPCA FI RENDA FIXA PREVIDENCIÁ...	1.776.899,69	0,00	0,00	1.793.868,50	16.968,81	0,95%	0,95%	0,60%
CAIXA BRASIL 2023 TÍTULOS PÚBLICOS FI RENDA FIXA	994.141,37	0,00	0,00	1.003.599,28	9.457,91	0,95%	0,95%	0,60%
CAIXA BRASIL IMA-B 5 TÍTULOS PÚBLICOS FI RENDA FIX...	1.063.194,32	0,00	0,00	1.072.997,56	9.803,24	0,92%	0,92%	1,14%
BB FLUXO FIC RENDA FIXA SIMPLES PREVIDENCIÁRIO	535.088,30	636.307,42	379.486,28	800.581,90	8.672,46	0,74%	1,03%	0,00%
CAIXA BRASIL IMA-B 5+ TÍTULOS PÚBLICOS FI RENDA FI...	697.229,70	0,00	0,00	688.633,72	-8.595,98	-1,23%	-1,23%	3,81%
Total Renda Fixa	28.858.743,39	636.307,42	379.486,28	29.427.682,00	312.117,47	1,07%		0,28%

Retorno dos Investimentos após as movimentações (aplicações e resgates) no mês de Dezembro/2022

FUNDOS DE RENDA VARIÁVEL

Ativos Renda Variável/Estruturados/Imobiliário	Saldo Anterior	Aplicações	Resgates	Saldo Atual	Retorno (R\$)	Retorno (%)	(%) Instit	Var - Mês
CAIXA JUROS E MOEDAS FI MULTIMERCADO LP	2.999.832,30	0,00	0,00	3.034.759,46	34.927,16	1,16%	1,16%	0,22%
CAIXA BRASIL ESTRATÉGIA LIVRE FIC MULTIMERCADO LP	339.742,85	0,00	0,00	342.022,60	2.279,75	0,67%	0,67%	1,71%
BB DIVIDENDOS MIDCAPS FIC AÇÕES	34.846,01	0,00	0,00	34.462,75	-383,26	-1,10%	-1,10%	10,52%
CAIXA DIVIDENDOS FI AÇÕES	180.893,41	0,00	0,00	178.047,08	-2.846,33	-1,57%	-1,57%	8,13%
BB AÇÕES EXPORTAÇÃO FIC AÇÕES	265.839,23	0,00	0,00	261.634,67	-4.204,56	-1,58%	-1,58%	7,66%
BB AÇÕES VALOR FIC AÇÕES	98.924,30	0,00	0,00	96.475,24	-2.449,06	-2,48%	-2,48%	9,73%
CAIXA BRASIL AÇÕES LIVRE QUANTITATIVO FIC AÇÕES	262.993,06	0,00	0,00	256.473,10	-6.519,96	-2,48%	-2,48%	10,05%
BB SELEÇÃO FATORIAL FIC AÇÕES	573.894,05	0,00	0,00	559.166,28	-14.727,77	-2,57%	-2,57%	9,73%
ITAÚ SMALL CAP VALUATION FIC AÇÕES	539.318,66	0,00	0,00	525.065,35	-14.253,31	-2,64%	-2,64%	13,31%
ITAÚ INSTITUCIONAL FUND OF FUNDS GÊNESIS FIC AÇÕES	258.989,29	0,00	0,00	252.013,56	-6.975,73	-2,69%	-2,69%	10,61%
BB RETORNO TOTAL FIC AÇÕES	224.626,50	0,00	0,00	218.197,87	-6.428,63	-2,86%	-2,86%	10,30%
BB INFRAESTRUTURA FIC AÇÕES	304.959,48	0,00	0,00	295.853,92	-9.105,56	-2,99%	-2,99%	9,40%
BB CONSTRUÇÃO CIVIL FIC AÇÕES	360.830,33	0,00	0,00	346.121,74	-14.708,59	-4,08%	-4,08%	19,39%
BB AÇÕES BOLSA AMERICANA FI AÇÕES	325.817,81	0,00	0,00	310.885,86	-14.931,95	-4,58%	-4,58%	8,14%
CAIXA INFRAESTRUTURA FI AÇÕES	58.307,01	0,00	0,00	55.571,87	-2.735,14	-4,69%	-4,69%	12,64%
ITAÚ PRIVATE S&P500® BRL FIC MULTIMERCADO	418.427,13	0,00	0,00	398.287,92	-20.139,21	-4,81%	-4,81%	8,32%
CAIXA CONSUMO FI AÇÕES	428.432,97	0,00	0,00	405.843,15	-22.589,82	-5,27%	-5,27%	15,39%
Total Renda Variável	7.676.674,39	0,00	0,00	7.570.882,42	-105.791,97	-1,38%		6,37%

Retorno dos Investimentos após as movimentações (aplicações e resgates) no mês de (Dezembro / 2022)

FUNDOS EXTERIOR

Ativos Exterior	Saldo Anterior	Aplicações	Resgates	Saldo Atual	Retorno (R\$)	Retorno (%)	(%) Instit	Var - Mês
BB AÇÕES BOLSAS GLOBAIS ATIVO ETF FIC AÇÕES BDR NÍ...	288.536,06	0,00	0,00	277.092,52	-11.443,54	-3,97%	-3,97%	6,70%
BB AÇÕES ESG IS FI AÇÕES BDR NÍVEL I	492.557,73	0,00	0,00	468.975,44	-23.582,29	-4,79%	-4,79%	10,03%
CAIXA INSTITUCIONAL FI AÇÕES BDR NÍVEL I	380.805,80	0,00	0,00	362.551,79	-18.254,01	-4,79%	-4,79%	10,61%
Total Exterior	1.161.899,59	0,00	0,00	1.108.619,75	-53.279,84	-4,59%		9,38%

Retorno dos Investimentos após as movimentações (aplicações e resgates) no 4º Trimestre/2022

FUNDOS DE RENDA FIXA

Ativos Renda Fixa	Saldo Anterior	Aplicações	Resgates	Saldo Atual	Retorno (R\$)	Retorno (%)	(%) Instit
ITAÚ INSTITUCIONAL FI RENDA FIXA REFERENCIADO DI	7.044.436,57	0,00	0,00	7.278.545,16	234.108,59	3,32%	3,32%
BB PERFIL FIC RENDA FIXA REFERENCIADO DI PREVIDENC...	5.374.309,87	0,00	300.000,00	5.238.538,92	164.229,05	3,06%	3,22%
BB INSTITUCIONAL FI RENDA FIXA	1.600.961,37	2.155.804,10	0,00	3.863.787,26	107.021,79	2,85%	3,24%
BB TÍTULOS PÚBLICOS IPCA FI RENDA FIXA PREVIDENCIÁ...	1.776.045,37	0,00	52.194,23	1.793.868,50	70.017,36	3,94%	3,98%
CAIXA BRASIL IRF-M 1 TÍTULOS PÚBLICOS FI RENDA FIX...	2.213.373,10	0,00	0,00	2.281.820,02	68.446,92	3,09%	3,09%
ITAÚ INSTITUCIONAL OPTIMUS FIC RENDA FIXA LP	1.643.900,22	0,00	0,00	1.693.028,18	49.127,96	2,99%	2,99%
ITAÚ INSTITUCIONAL GLOBAL DINÂMICO FIC RENDA FIXA ...	1.749.197,04	0,00	0,00	1.795.501,19	46.304,15	2,65%	2,65%
CAIXA BRASIL 2023 TÍTULOS PÚBLICOS FI RENDA FIXA	995.348,10	0,00	30.855,56	1.003.599,28	39.106,74	3,93%	0,83%
CAIXA BRASIL IMA-B 5 TÍTULOS PÚBLICOS FI RENDA FIX...	1.820.837,74	0,00	776.045,37	1.072.997,56	28.205,19	1,55%	2,46%
ITAÚ INSTITUCIONAIS LEGEND FIC RENDA FIXA LP	1.327.757,00	0,00	200.000,00	1.155.141,27	27.384,27	2,06%	2,28%
BB FLUXO FIC RENDA FIXA SIMPLES PREVIDENCIÁRIO	470.975,22	3.535.081,74	3.229.475,23	800.581,90	24.000,17	0,60%	2,95%
BB IDKA 2 TÍTULOS PÚBLICOS FI RENDA FIXA PREVIDENC...	1.385.662,20	0,00	820.837,91	580.854,61	16.030,32	1,16%	2,42%
BB IRF-M 1+ FI RENDA FIXA PREVIDENCIÁRIO	0,00	180.000,00	0,00	180.784,43	784,43	0,44%	0,90%
CAIXA BRASIL IMA-B 5+ TÍTULOS PÚBLICOS FI RENDA FI...	701.169,75	0,00	0,00	688.633,72	-12.536,03	-1,79%	-1,79%
Total Renda Fixa	28.103.973,55	5.870.885,84	5.409.408,30	29.427.682,00	862.230,91	3,02%	

Retorno dos Investimentos após as movimentações (aplicações e resgates) no 4º Trimestre/2022

FUNDOS DE RENDA VARIÁVEL

Ativos Renda Variável	Saldo Anterior	Aplicações	Resgates	Saldo Atual	Retorno (R\$)	Retorno (%)	(%) Instit
CAIXA JUROS E MOEDAS FI MULTIMERCADO LP	2.650.051,87	300.000,00	0,00	3.034.759,46	84.707,59	2,87%	2,90%
ITAÚ PRIVATE S&P500@ BRL FIC MULTIMERCADO	362.880,52	0,00	0,00	398.287,92	35.407,40	9,76%	9,76%
BB AÇÕES BOLSA AMERICANA FI AÇÕES	286.381,21	0,00	0,00	310.885,86	24.504,65	8,56%	8,56%
BB AÇÕES EXPORTAÇÃO FIC AÇÕES	245.015,52	0,00	0,00	261.634,67	16.619,15	6,78%	6,78%
BB INFRAESTRUTURA FIC AÇÕES	284.255,01	0,00	0,00	295.853,92	11.598,91	4,08%	4,08%
CAIXA DIVIDENDOS FI AÇÕES	173.031,99	0,00	0,00	178.047,08	5.015,09	2,90%	2,90%
CAIXA HEDGE FIC MULTIMERCADO LP	140.944,78	0,00	141.704,57	0,00	759,79	0,54%	3,82%
CAIXA BRASIL ESTRATÉGIA LIVRE FIC MULTIMERCADO LP	0,00	341.704,57	0,00	342.022,60	318,03	0,09%	2,06%
BB DIVIDENDOS MIDCAPS FIC AÇÕES	35.319,04	0,00	0,00	34.462,75	-856,29	-2,42%	-2,42%
BB AÇÕES VALOR FIC AÇÕES	98.432,57	0,00	0,00	96.475,24	-1.957,33	-1,99%	-1,99%
CAIXA BRASIL AÇÕES LIVRE QUANTITATIVO FIC AÇÕES	258.669,69	0,00	0,00	256.473,10	-2.196,59	-0,85%	-0,85%
CAIXA INFRAESTRUTURA FI AÇÕES	0,00	59.426,00	0,00	55.571,87	-3.854,13	-6,49%	-2,56%
ITAÚ INSTITUCIONAL FUND OF FUNDS GÊNESIS FIC AÇÕES	263.616,85	0,00	0,00	252.013,56	-11.603,29	-4,40%	-4,40%
BB SELEÇÃO FATORIAL FIC AÇÕES	572.844,55	0,00	0,00	559.166,28	-13.678,27	-2,39%	-2,39%
BB RETORNO TOTAL FIC AÇÕES	232.820,64	0,00	0,00	218.197,87	-14.622,77	-6,28%	-6,28%
ITAÚ SMALL CAP VALUATION FIC AÇÕES	562.420,28	0,00	0,00	525.065,35	-37.354,93	-6,64%	-6,64%
CAIXA CONSUMO FI AÇÕES	471.051,29	0,00	0,00	405.843,15	-65.208,14	-13,84%	-13,84%
BB CONSTRUÇÃO CIVIL FIC AÇÕES	354.210,56	70.000,00	0,00	346.121,74	-78.088,82	-18,41%	-18,36%
Total Renda Variável	6.991.946,37	771.130,57	141.704,57	7.570.882,42	-50.489,95	-0,66%	

Retorno dos Investimentos após as movimentações (aplicações e resgates) no 4º Trimestre/2022

FUNDOS EXTERIOR

Ativos Exterior	Saldo Anterior	Aplicações	Resgates	Saldo Atual	Retorno (R\$)	Retorno (%)	(%) Instit
BB AÇÕES ESG IS FI AÇÕES BDR NÍVEL I	443.339,75	0,00	0,00	468.975,44	25.635,69	5,78%	5,78%
BB AÇÕES BOLSAS GLOBAIS ATIVO ETF FIC AÇÕES BDR NÍ...	253.617,50	0,00	0,00	277.092,52	23.475,02	9,26%	9,26%
CAIXA INSTITUCIONAL FI AÇÕES BDR NÍVEL I	350.230,51	0,00	0,00	362.551,79	12.321,28	3,52%	3,52%
Total Exterior	1.047.187,76	0,00	0,00	1.108.619,75	61.431,99	5,87%	

Retorno dos Investimentos após as movimentações (aplicações e resgates) no ano de 2022

FUNDOS DE RENDA FIXA

Ativos Renda Fixa	Saldo Anterior	Aplicações	Resgates	Saldo Atual	Retorno (R\$)	Retorno (%)	(%) Instit
BB PERFIL FIC RENDA FIXA REFERENCIADO DI PREVIDENC...	4.942.246,91	653.491,23	962.513,23	5.238.538,92	605.314,01	10,82%	12,59%
ITAÚ INSTITUCIONAL FI RENDA FIXA REFERENCIADO DI	0,00	6.852.332,91	0,00	7.278.545,16	426.212,25	6,22%	13,13%
BB IDKA 2 TÍTULOS PÚBLICOS FI RENDA FIXA PREVIDENC...	4.365.452,15	458.761,64	4.524.556,12	580.854,61	281.196,94	5,83%	9,32%
CAIXA BRASIL IMA-B 5 TÍTULOS PÚBLICOS FI RENDA FIX...	3.342.902,44	0,00	2.526.045,37	1.072.997,56	256.140,49	7,66%	9,67%
CAIXA BRASIL IRF-M 1 TÍTULOS PÚBLICOS FI RENDA FIX...	1.977.728,09	65.210,08	0,00	2.281.820,02	238.881,85	11,69%	11,74%
BB INSTITUCIONAL FI RENDA FIXA	0,00	3.705.804,10	0,00	3.863.787,26	157.983,16	4,26%	12,71%
ITAÚ INSTITUCIONAL OPTIMUS FIC RENDA FIXA LP	0,00	1.537.665,09	0,00	1.693.028,18	155.363,09	10,10%	13,11%
ITAÚ INSTITUCIONAL GLOBAL DINÂMICO FIC RENDA FIXA ...	301.381,01	1.352.462,76	0,00	1.795.501,19	141.657,42	8,57%	11,81%
ITAÚ INSTITUCIONAIS LEGEND FIC RENDA FIXA LP	1.230.547,21	0,00	200.000,00	1.155.141,27	124.594,06	10,13%	10,36%
BB TÍTULOS PÚBLICOS IPCA FI RENDA FIXA PREVIDENCIÁ...	0,00	1.762.740,69	75.627,93	1.793.868,50	106.755,74	6,06%	11,41%
BB FLUXO FIC RENDA FIXA SIMPLES PREVIDENCIÁRIO	249.861,13	16.027.980,45	15.545.677,86	800.581,90	68.418,18	0,42%	11,26%
CAIXA BRASIL 2023 TÍTULOS PÚBLICOS FI RENDA FIXA	0,00	1.000.000,00	64.202,01	1.003.599,28	67.801,29	6,78%	-
CAIXA BRASIL GESTÃO ESTRATÉGICA FIC RENDA FIXA	1.975.891,55	0,00	2.036.647,14	0,00	60.755,59	3,07%	10,70%
BB IMA-B TÍTULOS PÚBLICOS FI RENDA FIXA PREVIDENCI...	845.609,50	0,00	867.009,06	0,00	21.399,56	2,53%	6,09%
CAIXA BRASIL IMA-B 5+ TÍTULOS PÚBLICOS FI RENDA FI...	668.205,92	0,00	0,00	688.633,72	20.427,80	3,06%	3,06%
BB ALOCAÇÃO ATIVA RETORNO TOTAL FIC RENDA FIXA PRE...	857.399,13	0,00	864.799,95	0,00	7.400,82	0,86%	9,30%
BB IRF-M 1+ FI RENDA FIXA PREVIDENCIÁRIO	0,00	180.000,00	0,00	180.784,43	784,43	0,44%	7,06%
CAIXA BRASIL IRF-M 1+ TÍTULOS PÚBLICOS FI RENDA FI...	65.296,99	0,00	65.210,08	0,00	-86,91	-0,13%	6,96%
Total Renda Fixa	20.822.522,03	33.596.448,95	27.732.288,75	29.427.682,00	2.740.999,77	10,27%	

Retorno dos Investimentos após as movimentações (aplicações e resgates) no ano de 2022

FUNDOS DE RENDA VARIÁVEL

Ativos Renda Variável	Saldo Anterior	Aplicações	Resgates	Saldo Atual	Retorno (R\$)	Retorno (%)	(%) Instit
CAIXA JUROS E MOEDAS FI MULTIMERCADO LP	0,00	2.927.132,36	0,00	3.034.759,46	107.627,10	3,68%	13,45%
CAIXA BRASIL ESTRATÉGIA LIVRE FIC MULTIMERCADO LP	714.356,08	341.704,57	751.249,88	342.022,60	37.211,83	3,52%	13,75%
BB JUROS E MOEDAS FIC MULTIMERCADO LP	257.351,96	1.134.623,60	1.426.753,57	0,00	34.778,01	2,50%	11,44%
CAIXA DIVIDENDOS FI AÇÕES	159.783,11	0,00	0,00	178.047,08	18.263,97	11,43%	11,43%
CAIXA HEDGE FIC MULTIMERCADO LP	132.499,62	0,00	141.704,57	0,00	9.204,95	6,95%	10,44%
BB INFRAESTRUTURA FIC AÇÕES	288.511,78	0,00	0,00	295.853,92	7.342,14	2,54%	2,54%
CAIXA BRASIL AÇÕES LIVRE QUANTITATIVO FIC AÇÕES	250.283,14	0,00	0,00	256.473,10	6.189,96	2,47%	2,47%
BB DIVIDENDOS MIDCAPS FIC AÇÕES	33.865,13	0,00	0,00	34.462,75	597,62	1,76%	1,76%
BB AÇÕES VALOR FIC AÇÕES	736.714,87	0,00	640.000,00	96.475,24	-239,63	-0,03%	-3,47%
CAIXA INFRAESTRUTURA FI AÇÕES	0,00	59.426,00	0,00	55.571,87	-3.854,13	-6,49%	5,71%
ITAÚ INSTITUCIONAL FUND OF FUNDS GÊNESIS FIC AÇÕES	260.761,40	0,00	0,00	252.013,56	-8.747,84	-3,35%	-3,35%
BB SELEÇÃO FATORIAL FIC AÇÕES	324.941,72	250.000,00	0,00	559.166,28	-15.775,44	-2,74%	-0,75%
BB RETORNO TOTAL FIC AÇÕES	242.835,09	0,00	0,00	218.197,87	-24.637,22	-10,15%	-10,15%
BB AÇÕES EXPORTAÇÃO FIC AÇÕES	300.899,07	0,00	0,00	261.634,67	-39.264,40	-13,05%	-13,05%
BB CONSTRUÇÃO CIVIL FIC AÇÕES	321.271,87	70.000,00	0,00	346.121,74	-45.150,13	-11,54%	-9,98%
ITAÚ SMALL CAP VALUATION FIC AÇÕES	579.840,13	0,00	0,00	525.065,35	-54.774,78	-9,45%	-9,45%
BB AÇÕES BOLSA AMERICANA FI AÇÕES	972.765,74	0,00	540.000,00	310.885,86	-121.879,88	-12,53%	-13,32%
CAIXA CONSUMO FI AÇÕES	550.789,38	0,00	0,00	405.843,15	-144.946,23	-26,32%	-26,32%
ITAÚ PRIVATE S&P500® BRL FIC MULTIMERCADO	1.362.051,12	0,00	774.000,00	398.287,92	-189.763,20	-13,93%	-11,92%

Retorno dos Investimentos após as movimentações (aplicações e resgates) no ano de 2022

FUNDOS DE RENDA VARIÁVEL

Ativos Renda Variável	Saldo Anterior	Aplicações	Resgates	Saldo Atual	Retorno (R\$)	Retorno (%)	(%) Instit
Total Renda Variável	7.489.521,21	4.782.886,53	4.273.708,02	7.570.882,42	-427.817,30	-5,35%	

Retorno dos Investimentos após as movimentações (aplicações e resgates) no ano de 2022

FUNDOS EXTERIOR

Ativos Exterior	Saldo Anterior	Aplicações	Resgates	Saldo Atual	Retorno (R\$)	Retorno (%)	(%) Instit
BB AÇÕES BOLSAS GLOBAIS ATIVO ETF FIC AÇÕES BDR NÍ...	0,00	300.000,00	0,00	277.092,52	-22.907,48	-7,64%	-13,07%
BB AÇÕES ESG IS FI AÇÕES BDR NÍVEL I	626.532,24	0,00	0,00	468.975,44	-157.556,80	-25,15%	-25,15%
CAIXA INSTITUCIONAL FI AÇÕES BDR NÍVEL I	1.959.614,47	0,00	1.130.000,00	362.551,79	-467.062,68	-23,83%	-28,54%
Total Exterior	2.586.146,71	300.000,00	1.130.000,00	1.108.619,75	-647.526,96	-22,44%	

Disclaimer

Este documento (caracterizado como relatório, parecer ou análise) foi preparado para uso exclusivo do destinatário, não podendo ser reproduzido ou distribuído por este a qualquer pessoa sem expressa autorização da empresa. As informações aqui contidas são somente com o objetivo de prover informações e não representa, em nenhuma hipótese, uma oferta de compra e venda ou solicitação de compra e venda de qualquer valor mobiliário ou instrumento financeiro. Trata-se apenas uma OPINIÃO que reflete o momento da análise e são consubstanciadas em informações coletadas em fontes públicas e que julgamos confiáveis.

A utilização destas informações em suas tomadas de decisão e consequentes perdas e ganhos não nos torna responsáveis diretos. As informações aqui contidas não representam garantia de exatidão das informações prestadas ou julgamento sobre a qualidade delas, e não devem ser consideradas como tais.

As informações deste documento estão em consonância com as informações sobre os produtos mencionados, entretanto não substituem seus materiais oficiais, como regulamentos, prospectos de divulgação e outros. É recomendada a leitura cuidadosa destes materiais, com especial atenção para as cláusulas relativas ao objetivo, aos riscos e à política de investimento dos produtos. Todas as informações podem ser obtidas com o responsável pela distribuição, gestão ou no site da CVM (Comissão de Valores Mobiliários).

Sua elaboração buscou atender os objetivos de investimentos do cliente, considerando a sua situação financeira e seu perfil.

A rentabilidade obtida no passado não representa garantia de rentabilidade futura e os produtos estruturados e/ou de longo prazo possuem, além da volatilidade, riscos associados à sua carteira de crédito e estruturação. Os riscos inerentes aos diversos tipos de operações com valores mobiliários de bolsa, balcão, nos mercados de liquidação futura e de derivativos, podem resultar em perdas aos investimentos realizados, bem como o inverso proporcionalmente. Todos e qualquer outro valor exibido está representado em Real (BRL) e para os cálculos, foram utilizadas observações diárias, sendo sua fonte o Sistema Quantum Axis e a CVM.

A contratação de empresa de consultoria de valores mobiliários para a emissão deste documento não assegura ou sugere a existência de garantia de resultados futuros ou a isenção de risco. Cabe a consultoria de valores mobiliários a prestação dos serviços de orientação, recomendação e aconselhamento, de forma profissional, independente e individualizada, sobre investimentos no mercado de valores mobiliários, cuja adoção e implementação sejam exclusivas do cliente.

Na apuração do cálculo de rentabilidade da carteira de investimentos são considerados os recursos descritos no art. 6º da Resolução CMN nº 4.963/2021, provenientes do recolhimento das alíquotas de contribuição dos servidores, exclusivamente com finalidade previdenciária, excluindo qualquer tipo de recurso recebidos com finalidade administrativa, em consonância com a Portaria nº 402/2008, art. 15, inciso III, alínea "a".

Os RPPS devem estar adequados às normativas pertinentes e principalmente a Portaria nº 519, de 24 de agosto de 2011 e suas alterações, além da Resolução CMN nº 4.963 de 25 de novembro de 2021 e suas alterações, que dispõem sobre as aplicações dos recursos financeiros dos Regimes Próprios de Previdência Social, instituídos pela União, Estados, Distrito Federal e Municípios e dá outras providências.

