



INSTITUTO DE PREVIDÊNCIA DOS SERVIDORES PÚBLICOS DO MUNICÍPIO DE TIJUCAS DO SUL  
PARANÁ – TIJUCAS DO SUL PREV

## CONSELHO DE ADMINISTRAÇÃO

---

### ATA NÚMERO 74

Aos vinte e cinco dias do mês de agosto de dois mil e vinte e um, às dez horas e trinta minutos, reuniram-se, para reunião ordinária on-line, os conselheiros do Conselho de Administração Gestão 2019/2022: Maria Vanderléia Cruz, Mariza Letícia Flor de Lima, Janise Maria da Rocha Cezanoski, Eduardo Hoepfers Rodrigues e Rosane Fátima Souza, estando também presente a Diretora Executiva Cassiane da Silva Oliveira dos Santos e os Técnicos Administrativos Gerson de Melo e Keli Cristina Zaclikevic de Lima . Devido a pandemia do COVID 19 e orientações das autoridades para evitar aglomerações de pessoas, a mesma foi realizada de forma virtual e por meio do aplicativo de Google Meet, a lista da presença será anexada no livro com rubrica da secretária e também anexo a esta ata um print da tela da reunião realizada. Os conselheiros receberam a pauta da reunião via WhatsApp no dia anterior 24 de agosto, sendo os assuntos: aprovação da ata número 73; resposta ao requerimento da Doutora Cristiane ao Conselho de Administração, com a resposta encaminhada pelo setor jurídico da Prefeitura Municipal, relatório dos investimentos do Instituto Tijucas do Sul Prev, arrecadação da taxa de administração e dos recursos financeiros previdenciários e assuntos livres. A Presidente Mariza, juntamente com a Diretora Cassiane, disponibilizaram o link de acesso para a reunião pelo grupo do whatsapp, sendo que o aplicativo utilizado foi o Google Meet, após o acesso pelos presentes e o cumprimento de bom dia, a reunião foi iniciada. Os conselheiros no dia vinte e quatro, anteriormente a reunião receberam o arquivo da ata número 73 via WhatsApp, da reunião anterior para realizarem a leitura e análise. A Presidente Mariza, solicitou o parecer dos conselheiros em relação a aprovação da ata número 73, a mesma foi analisada e por solicitação da Diretora Executiva, para alterações e acréscimo na questão de sua fala sobre o trabalho da CEPRAP e a descrição do programa Pró Gestão, a mesma será alterada e encaminhada para nova análise dos conselheiros e aprovada na próxima



INSTITUTO DE PREVIDÊNCIA DOS SERVIDORES PÚBLICOS DO MUNICÍPIO DE TIJUCAS DO SUL  
PARANÁ – TIJUCAS DO SUL PREV

## CONSELHO DE ADMINISTRAÇÃO

reunião. A seguir a Presidente Mariza, relatou que recebeu a resposta do Doutor Flavio Adolfo Veiga, advogado da Prefeitura Municipal com seu parecer e análise sobre o requerimento encaminhado pela Doutora Cristiane, solicitando deliberação sobre o percentual de sua gratificação, a mesma leu o parecer que descreve que é atribuição da Diretora Executiva estabelecer a gratificação dos funcionários do Instituto de Previdência e que o Conselho de Administração tem a atribuição de fiscalizar os atos executados pelo Gestor do Instituto de Previdência, assim ela encaminhará a resposta a Doutora Cristiane, que não cabe aos Conselheiros a ação de mudar o percentual de sua gratificação, ressaltou que considera que faltou diálogo da funcionária com a Diretora Executiva, nesta questão. O Conselheiro Eduardo relatou que realmente cabe a Diretora Executiva esta ação, como já havia comentado na última reunião, ainda que a Diretora justificou o pagamento do atual percentual da gratificação da funcionária. A Conselheira Maria relatou, que considera a execução das ações no Instituto de Previdência atribuição da Diretora Executiva, mas deve haver diálogo com os envolvidos e com o Conselho de Administração, pois o trabalho conjunto conduz ao diálogo e os conselheiros de Administração e Fiscal, podem e devem discutir e apresentar assuntos que envolvam o Instituto Tijuca do Sul Prev e estes dialogarem com a Diretora Executiva, pois são representantes dos funcionários públicos. Em seguida a Diretora Executiva Cassiane, solicitou a Técnica Administrativa Keli Cristina Zacliffevic de Lima, que realizasse a apresentação sobre a arrecadação financeira do Instituto no ano de dois mil e vinte e um. A Técnica Administrativa Keli, iniciou a apresentação, que segue em anexo a esta ata, relatando que o valor retido e Patronal é de R\$: 2.889.242,90 (Dois milhões, oitocentos e oitenta e nove mil, duzentos e quarenta e dois reais e noventa centavos), o valor do aporte atual é de R\$ 277.285, 05 (Duzentos e setenta e sete mil, duzentos e oitenta e cinco reais e cinco centavos), o valor de arrecadação total da taxa de administração atual é de R\$ 455.665,46 (Quatrocentos e cinquenta e cinco mil, seiscentos e sessenta e cinco reais e quarenta e seis centavos) e que atualmente o valor pago é de R\$ 276.683,41



INSTITUTO DE PREVIDÊNCIA DOS SERVIDORES PÚBLICOS DO MUNICÍPIO DE TIJUCAS DO SUL  
PARANÁ – TIJUCAS DO SUL PREV

## CONSELHO DE ADMINISTRAÇÃO

(Duzentos e setenta e seis mil, seiscentos e oitenta e três reais e quarenta e um centavos), também relatou que o pagamento das parcelas e acordos financeiros com a Prefeitura Municipal, não estão em atraso e o valor consolidado dos pagamentos é de R\$ 3.389.562,98 (Três milhões, trezentos e oitenta e nove mil, quinhentos e sessenta e dois reais e noventa e oito centavos). Também relatou que o percentual gradativo do aumento do percentual do valor da taxa administrativa está sendo executado. Os conselheiros parabenizaram a Técnica Administrativa Keli pela apresentação, também comentaram ser muito bom que os pagamentos dos parcelamentos e da taxa administrativa, estão sendo efetuados no dia de seus vencimentos. A seguir o Técnico Administrativo Gerson de Melo, realizou a apresentação referente aos investimentos financeiros do Instituto, os dados apresentados podem ser acessados e consultados no site do Tijucas do Sul Prev <http://tjucasdosulprev.com.br>, o relatório é mensal, segue em anexo a esta ata o relatório analítico dos investimentos apresentado referente ao mês de julho de dois mil e vinte e um. O Técnico Administrativo e integrante do Comitê de Investimentos Gerson, relatou que as incertezas e inseguranças no mercado financeiro, devido a pandemia do Covid 19, como também a inflação estão preocupando a questão dos investimentos, pois é um trabalho desafiador, também a crise hídrica e notícias negativas de Brasília estão causando tensão, ocasionando alerta no mercado financeiro e nos investimentos, que a economia do Brasil está sendo afetada pelo desaceleramento de investimentos estrangeiros, como a China. Destacou que os investimentos do Instituto, estão sendo realizados na renda variável e de forma diversificada, o saldo atual da carteira é de R\$ 28.971.690,34 (Vinte e oito milhões, novecentos e setenta e um mil, seiscentos e noventa reais e trinta e quatro centavos). Ressaltou que, mesmo com a crise financeiro e o atual cenário do país, houve evolução do patrimônio. Em seguida, os conselheiros parabenizaram o Técnico Administrativo Gerson, pela excelente apresentação e pelo trabalho que realiza no Instituto de Previdência e no Comitê de Investimentos, o mesmo agradeceu e relatou que está à disposição para mais informações, também que o programa



INSTITUTO DE PREVIDÊNCIA DOS SERVIDORES PÚBLICOS DO MUNICÍPIO DE TIJUCAS DO SUL  
PARANÁ – TIJUCAS DO SUL PREV

## CONSELHO DE ADMINISTRAÇÃO

---

do Pró Gestão contribuiu para o trabalho e ainda que ações no comitê de investimentos são realizadas por ele e os demais componentes com responsabilidade e análise. Em seguida a Diretora Executiva Cassiane, relatou que o Instituto está com superávit, com análise ao aporte, que o atuário fez apontamentos e que assim que possível enviará o relatório do cálculo atuarial. A seguir, comentou sobre a questão da prestação de contas, que há dúvidas de como realizar o processo da audiência pública, ressaltou que a Legislação Municipal estabelece uma data que não é compatível com a prestação de contas no Tribunal de Contas. O conselheiro Eduardo relatou, que é coerente por bimestre, com resumo da prestação de contas e ainda que para alterar a data, seria necessário alterar a Lei 289. A Diretora Cassiane, relatou também que a Doutora Cristiane sairá em setembro de licença maternidade e solicitou para Prefeitura Municipal, um advogado para substituí-la, conforme prevê a Lei 289 e que aguarda resposta do Poder Executivo, também que encaminhará o processo de licitação de contrato de simulador de aposentadoria e de prestação de serviço de internet aos conselheiros para análise. A Presidente Mariza, relatou que encaminhará os documentos dos processos de licitação no grupo do WhatsApp para análise. Em seguida a Presidente Mariza, agradeceu a presença de todos e encerrou a reunião. Nada mais havendo a constar, a reunião foi encerrada às onze horas e cinquenta e um minutos e eu Maria Vanderléia Cruz, secretária eleita lavrei a presente ata que segue assinada por mim, pelos demais conselheiros e representantes do Instituto da Previdência.

---

**Maria Vanderléia Cruz**

Conselheira e Secretária eleita do Conselho do Instituto da Previdência  
de Tijuca do Sul – Pr



INSTITUTO DE PREVIDÊNCIA DOS SERVIDORES PÚBLICOS DO MUNICÍPIO DE TIJUCAS DO SUL  
PARANÁ – TIJUCAS DO SUL PREV

## CONSELHO DE ADMINISTRAÇÃO

---

---

**Mariza Letícia Flor de Lima**

Conselheira e Presidente do Conselho do Instituto da Previdência  
de Tijucas do Sul – Pr

---

**Janise Maria da Rocha Cezanoski**

Conselheira do Instituto da Previdência de Tijucas do Sul – Pr

---

**Eduardo Hoepfers Rodrigues**

Conselheiro do Instituto da Previdência de Tijucas do Sul – Pr

---

**Rosane Fátima Souza**

Conselheira do Instituto da Previdência de Tijucas do Sul – Pr

---

**Cassiane da Silva Oliveira dos Santos**

Diretora Executiva do Instituto da Previdência de Tijucas do Sul - P



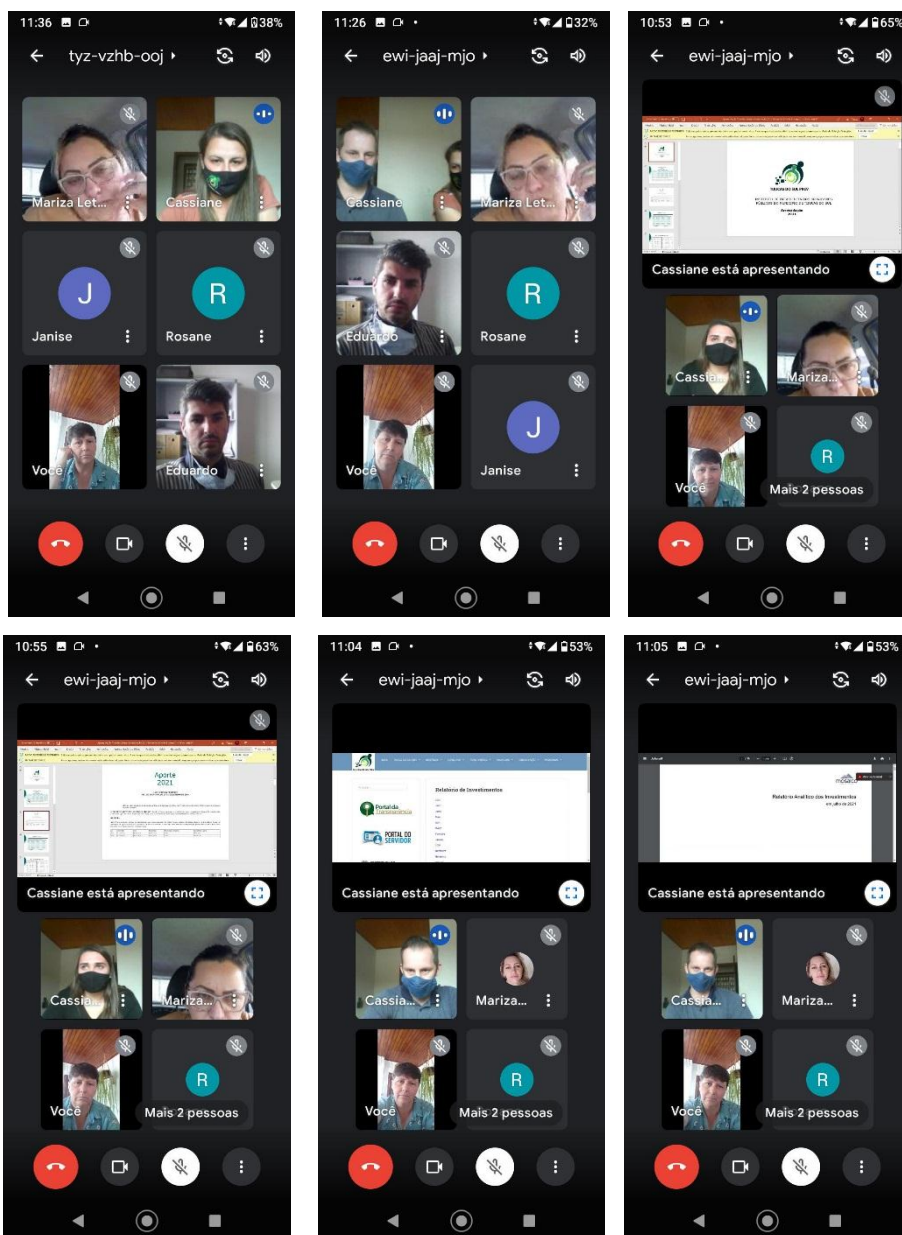
INSTITUTO DE PREVIDÊNCIA DOS SERVIDORES PÚBLICOS DO MUNICÍPIO DE TIJUCAS DO SUL  
PARANÁ – TIJUCAS DO SUL PREV

## CONSELHO DE ADMINISTRAÇÃO

### Anexo 1

### Ata número 74

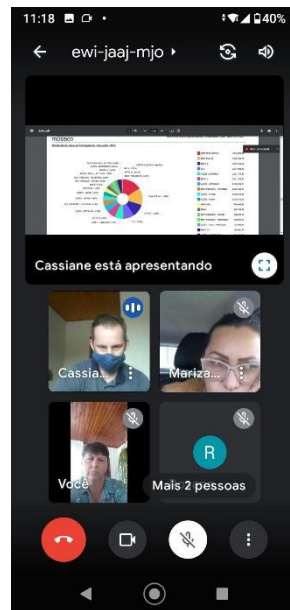
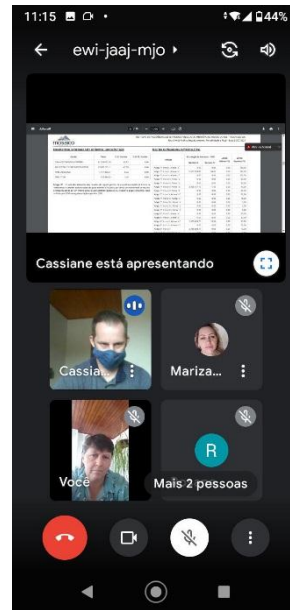
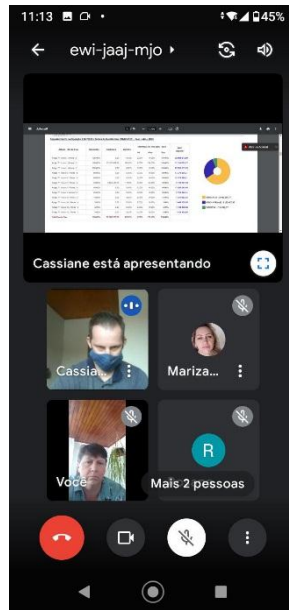
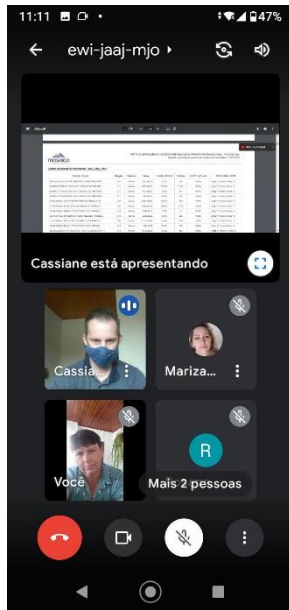
Print da tela da reunião ordinária, realizada aos vinte e quatro dias do mês de agosto de dois mil e vinte e um, às dez horas e trinta minutos, de forma on-line, pelo aplicativo Google Meet.





INSTITUTO DE PREVIDÊNCIA DOS SERVIDORES PÚBLICOS DO MUNICÍPIO DE TIJUCAS DO SUL  
PARANÁ – TIJUCAS DO SUL PREV

## CONSELHO DE ADMINISTRAÇÃO





INSTITUTO DE PREVIDÊNCIA DOS SERVIDORES PÚBLICOS DO MUNICÍPIO DE TIJUCAS DO SUL  
PARANÁ – TIJUCAS DO SUL PREV

## CONSELHO DE ADMINISTRAÇÃO

---

### Anexo 2

#### Ata número 74

Apresentação da Técnica Administrativa Keli Keli Cristina Zaclikevic de Lima, referente a arrecadação financeira do Instituto Tijucas do Sul Prev no ano de dois mil e vinte e um.



**TIJUCAS DO SUL PREV**

INSTITUTO DE PREVIDENCIA DOS SERVIDORES  
PÚBLICOS DO MUNICÍPIO DE TIJUCAS DO SUL

**Arrecadação  
2021**





INSTITUTO DE PREVIDÊNCIA DOS SERVIDORES PÚBLICOS DO MUNICÍPIO DE TIJUCAS DO SUL  
PARANÁ – TIJUCAS DO SUL PREV

## CONSELHO DE ADMINISTRAÇÃO

Receita Retido e Patronal  
2021  
(Janeiro – Julho)

### RETIDO E PATRONAL (14%):

Mês	Instituto	Câmara	Prefeitura	Total
Janeiro	R\$ 3.521,60	R\$ 7.129,31	R\$ 399.070,19	R\$ 409.721,10
Fevereiro	R\$ 4.261,25	R\$ 6.597,75	R\$ 399.160,78	R\$ 410.019,78
Março	R\$ 3.931,86	R\$ 6.597,75	R\$ 398.352,10	R\$ 408.881,71
Abril	R\$ 3.521,60	R\$ 7.035,26	R\$ 402.386,41	R\$ 412.943,37
Mai	R\$ 3.521,60	R\$ 6.939,89	R\$ 405.525,39	R\$ 415.986,88
Junho	R\$ 3.521,60	R\$ 7.046,15	R\$ 404.983,89	R\$ 415.551,64
Julho	R\$ 3.521,60	R\$ 6.887,86	R\$ 405.729,06	R\$ 416.138,52

Receita final – Retido e Patronal - R\$: 2.889.242,90

\* Valores pagos dentro da data de vencimento, conforme art. 93 da Lei Municipal 289/2012: "A responsabilidade pelo recolhimento e repasse das contribuições dos segurados em atividade e do Município, de suas autarquias e fundações ao TIJUCAS DO SUL PREV será do dirigente máximo do órgão ou entidade em que o segurado estiver vinculado e deverá ocorrer até o 10º (décimo) dia útil do mês subsequente ao da competência"

## Aporte 2021

GABINETE DO PREFEITO  
DECRETO Nº 3589, DE 29 DE DEZEMBRO DE 2020

*Altera o valor do aporte do Município de Tijucas do Sul para o Instituto de Previdência dos Servidores Públicos, para amortização do déficit atuarial.*

O PREFEITO MUNICIPAL DE TIJUCAS DO SUL, Estado do Paraná, no uso de suas atribuições legais, especialmente das que lhe são atribuídas na Lei Municipal 489, de 01 de julho de 2014, Artigo 4º, e os resultados da reavaliação atuarial referente ao exercício de 2021.

#### DECRETA:

Art. 1º Fica instituído o Plano de Amortização para equacionamento do déficit técnico atuarial do Regime Próprio de Previdência Social do Município de Tijucas do Sul, para o exercício de 2021 e posteriores, sob encargo deste Município, composto por aportes mensais, de acordo com o Relatório de Avaliação Atuarial, conforme segue:

Ano	Saldo devedor	Juros	Parcela Anual	Parcela Anual sobre o fatur	Parcela Mensal (Aporte)
2020	R\$ 5.718.311,34	R\$ 336.248,88	R\$ 599.520,50	5,43%	R\$ 49.960,04
2021	R\$ 5.467.446,67	R\$ 321.569,26	R\$ 4.5458,34	5,30%	R\$ 34.617,36



## CONSELHO DE ADMINISTRAÇÃO

### Aporte 2021

Parcela Anual : R\$ 415.408,34 Parcela Mensal: R\$ 34.617,36

Mês	Valor Pago	Data de Vencimento	Data de Pagamento
Janeiro	R\$ 34.963,53 *	15/01/2021	19/01/2021
Fevereiro	R\$ 34.617,36	12/02/2021	12/02/2021
Março	R\$ 34.617,36	12/03/2021	11/03/2021
Abril	R\$ 34.617,36	16/04/2021	15/04/2021
Maio	R\$ 34.617,36	14/05/2021	17/05/2021
Junho	R\$ 34.617,36	15/06/2021	11/06/2021
Julho	R\$ 34.617,36	14/07/2021	13/07/2021
Agosto	R\$ 34.617,36	13/08/2021	06/08/2021
<b>Total</b>	<b>R\$ 277.285,05</b>		
<b>Saldo a Pagar</b>		<b>R\$ 138.469,44</b>	

\* Valor atualizado com juros de 0,5% e multa de 0,5% devido atraso no pagamento

### Taxa de Administração 2021

RESUMO MENSAL DA FOLHA - CÂMARA MUNICIPAL DE TIJUCAS DO SUL

TAXA DE ADMINISTRAÇÃO 2021			
Ano base 2020	Base de Cálculo	TAXA ADM	ALÍQUOTA
JANEIRO	R\$ 29.205,95	R\$ 590,87	1,80%
FEVEREIRO	R\$ 31.321,20	R\$ 590,87	1,80%
MARÇO	R\$ 30.371,94	R\$ 590,87	1,80%
ABRIL	R\$ 30.371,94	R\$ 623,69	1,90%
MAIO	R\$ 30.532,77	R\$ 623,69	1,90%
JUNHO	R\$ 30.371,94	R\$ 623,69	1,90%
JULHO	R\$ 30.371,94	R\$ 623,69	1,90%
AGOSTO	R\$ 30.371,94	R\$ 623,69	1,90%
SETEMBRO	R\$ 30.371,94	R\$ 623,69	1,90%
OUTUBRO	R\$ 30.371,94	R\$ 656,52	2,00%
NOVEMBRO	R\$ 30.371,94	R\$ 656,52	2,00%
DEZEMBRO	R\$ 30.371,94	R\$ 656,52	2,00%
13º	R\$ 29.505,14		

BASE DE CÁLCULO PARA 2021 R\$ 393.912,52

\* Aliquotas elencadas com base no art. 95 da Lei

RESUMO MENSAL DA FOLHA - PREFEITURA MUNICIPAL DE TIJUCAS DO SUL

TAXA DE ADMINISTRAÇÃO 2021			
Ano base 2020	Base de cálculo	TAXA ADM	ALÍQUOTA
JANEIRO	R\$ 1.685.418,83	R\$ 35.973,59	1,80%
FEVEREIRO	R\$ 1.937.820,04	R\$ 35.973,59	1,80%
MARÇO	R\$ 1.845.916,40	R\$ 35.973,59	1,80%
ABRIL	R\$ 1.848.133,50	R\$ 37.972,12	1,90%
MAIO	R\$ 1.799.968,07	R\$ 37.972,12	1,90%
JUNHO	R\$ 1.772.588,80	R\$ 37.972,12	1,90%
JULHO	R\$ 2.434.040,67	R\$ 37.972,12	1,90%
AGOSTO	R\$ 1.716.717,23	R\$ 37.972,12	1,90%
SETEMBRO	R\$ 1.802.347,99	R\$ 37.972,12	1,90%
OUTUBRO	R\$ 1.786.025,58	R\$ 39.970,65	2,00%
NOVEMBRO	R\$ 1.819.464,32	R\$ 39.970,65	2,00%
DEZEMBRO	R\$ 1.813.015,98	R\$ 39.970,65	2,00%
13º	R\$ 1.720.935,48		

BASE DE CÁLCULO R\$23.982.392,89

\* Aliquotas elencadas com base no art. 95 da Lei 289/2012, alterada pela Lei nº 686/2019.



INSTITUTO DE PREVIDÊNCIA DOS SERVIDORES PÚBLICOS DO MUNICÍPIO DE TIJUCAS DO SUL  
PARANÁ – TIJUCAS DO SUL PREV

## CONSELHO DE ADMINISTRAÇÃO

### Taxa de Administração 2021 Prefeitura Municipal

Mês	* Taxa de Adm	Valor Pago	Alíquota	Diferença	Valor atualizado	Valor Pago	Saldo
Janeiro	R\$ 34.027,65	R\$ 31.130,04	1,8%	R\$ 2.897,61	R\$ 2.926,59	R\$ 4.945,10	** -R\$ 2.018,51
Fevereiro	R\$ 33.939,89	R\$ 35.938,42	1,8%	-R\$1.998,53	-	-	** -R\$ 1.998,53
Março	R\$ 33.939,89	R\$ 35.938,42	1,8%	-R\$1.998,53	-	-	** -R\$ 1.998,53
Abril	R\$ 35.938,42	R\$ 35.938,42	1,9%	-	-	-	-
Maiο	**R\$29.922,85	R\$ 29.922,85	1,9%	-	-	-	-
Junho	R\$ 35.938,42	R\$ 35.938,42	1,9%	-	-	-	-
Julho	R\$ 35.938,42	R\$ 35.938,42	1,9%	-	-	-	-
Agosto	R\$ 35.938,42	R\$ 35.938,42	1,9%	-	-	-	-

\* Valor Taxa de Administração Líquida, aplicado desconto Lei nº 644/2018.

\*\* Crédito aplicado no mês de maio.

**Valor Total (2021): R\$ 455.665,46**

**Valor pago (incluindo valores atualizados): R\$ 276.683,41**

### Taxa de Administração 2021 Câmara Municipal

Mês	Taxa de Adm	Valor Pago	Alíquota	Diferença	Valor atualizado
Janeiro	R\$ 590,87	R\$ 405,84	1,8%	R\$ 185,03	R\$ 200,60
Fevereiro	R\$ 590,87	R\$ 424,11	1,8%	R\$ 166,76	R\$ 178,62
Março	R\$ 590,87	R\$ 556,99	1,8%	R\$ 33,88	R\$ 35,66
Abril	R\$ 623,69	R\$ 662,19	1,9%	- R\$ 38,50	- R\$ 39,01
<b>Total Devido atualizado (pago em 14/07/2021)</b>					<b>R\$375,87</b>
Maiο	R\$ 623,69	R\$ 623,69	1,9%	-	-
Junho	R\$ 623,69	R\$ 623,69	1,9%	-	-
Julho	R\$ 623,69	R\$ 623,69	1,9%	-	-
Agosto	R\$ 623,69	R\$ 623,69	1,9%	-	-

**Valor Total (2021): R\$ 7.484,34**

**Valor pago (incluindo valores atualizados): R\$ 4.919,76**

**Diferença atualizada no valor de R\$ 260,48 referente ao ano de 2020 foi paga em 14/07/2021.**



## CONSELHO DE ADMINISTRAÇÃO

### Parcelamentos

Número do acordo	Valor Consolidado	Total de Parcelas	Parcelas Pagas
235/2017	R\$ 491.383,45	100	45
1308/2017	R\$ 228.819,36	100	45
1325/2017	R\$ 1.441.471,74	100	45
1346/2017	R\$ 167.180,11	100	45
1530/2017	R\$ 195.407,34	100	45
1315/2018	R\$ 360.831,91	60	33
870/2019	R\$ 504.469,07	36	20
<b>Total</b>	<b>R\$ 3.389.562,98</b>		

\*Acordos firmados com vencimento no dia 30 de cada mês.

\*\*Atualização pelo Índice INPC, mais 0,50 % juros ao mês e multa de 0,50%, da data do vencimento até o parcelamento e depois nas parcelas mensais.

### PAGAMENTOS DE PARCELAMENTOS PREFEITURA ANO 2021

#### PARCELAMENTO 1- 235/2017 (Aportes 2015 e 2016)

MÊS	PARCL	VALOR	DATA VENCIMENTO	DATA REPASSE
Jan/21	39 (100)	R\$ 6.745,79	30/01/2021	29/01/2021
Fev/21	40 (100)	R\$ 6.792,29	28/02/2021	25/02/2021
Mar/21	41 (100)	R\$ 6.876,84	30/03/2021	30/03/2021
Abr/21	42 (100)	R\$ 6.964,83	30/04/2021	29/04/2021
Mai/21	43 (100)	R\$ 7.019,88	31/05/2021	28/05/2021
Jun/21	44 (100)	R\$ 7.116,52	30/06/2021	30/06/2021
Jul/21	45 (100)	R\$ 7.188,42	30/07/2021	29/07/2021

#### PARCELAMENTO 2 – 1308/2017 (Contribuição de segurados 11/2016 e 13/2016)

MÊS	PARCL	VALOR	DATA VENCIMENTO	DATA REPASSE
Jan/21	39 (100)	R\$ 3.141,26	30/01/2021	29/01/2021
Fev/21	40 (100)	R\$ 3.162,92	28/02/2021	25/02/2021
Mar/21	41 (100)	R\$ 3.202,29	30/03/2021	30/03/2021
Abr/21	42 (100)	R\$ 3.243,27	30/04/2021	29/04/2021
Mai/21	43 (100)	R\$ 3.268,90	31/05/2021	28/05/2021
Jun/21	44 (100)	R\$ 3.313,90	30/06/2021	30/06/2021
Jul/21	45 (100)	R\$ 3.347,39	30/07/2021	29/07/2021



## CONSELHO DE ADMINISTRAÇÃO

### PAGAMENTOS DE PARCELAMENTOS PREFEITURA ANO 2021

#### PARCELAMENTO 3 - 1325/2017

(Contribuição dos segurados 11/2015 a 10/2016 - reparcelamento acordo 842/2016)

MÊS	PARCL	VALOR	DATA VENCIMENTO	DATA REPASSE
Jan/21	39 (100)	R\$ 19.788,76	30/01/2021	29/01/2021
Fev/21	40 (100)	R\$ 19.925,18	28/02/2021	25/02/2021
Mar/21	41 (100)	R\$ 20.173,22	30/03/2021	30/03/2021
Abr/21	42 (100)	R\$ 20.431,33	30/04/2021	29/04/2021
Mai/21	43 (100)	R\$ 20.592,83	31/05/2021	28/05/2021
Jun/21	44 (100)	R\$ 20.876,29	30/06/2021	30/06/2021
Jul/21	45 (100)	R\$ 21.087,22	30/07/2021	29/07/2021

#### PARCELAMENTO 4 – 1346/2017

(Aportes reparcelamento dos acordos 653/2015 e 659/2015)

MÊS	PARCL	VALOR	DATA VENCIMENTO	DATA REPASSE
Jan/21	39 (100)	R\$ 2.295,07	30/01/2021	29/01/2021
Fev/21	40 (100)	R\$ 2.310,90	28/02/2021	25/02/2021
Mar/21	41 (100)	R\$ 2.339,66	30/03/2021	30/03/2021
Abr/21	42 (100)	R\$ 2.369,60	30/04/2021	29/04/2021
Mai/21	43 (100)	R\$ 2.388,33	31/05/2021	28/05/2021
Jun/21	44 (100)	R\$ 2.421,20	30/06/2021	30/06/2021
Jul/21	45 (100)	R\$ 2.445,66	30/07/2021	29/07/2021

### PAGAMENTOS DE PARCELAMENTOS PREFEITURA ANO 2021

#### PARCELAMENTO 5 - 1530/2017

(Contribuição patronal 11/2016 e 13/2016)

MÊS	PARCL	VALOR	DATA VENCIMENTO	DATA REPASSE
Jan/21	39 (100)	R\$ 2.682,58	30/01/2021	29/01/2021
Fev/21	40 (100)	R\$ 2.701,07	28/02/2021	25/02/2021
Mar/21	41 (100)	R\$ 2.734,70	30/03/2021	30/03/2021
Abr/21	42 (100)	R\$ 2.769,69	30/04/2021	29/04/2021
Mai/21	43 (100)	R\$ 2.791,58	31/05/2021	28/05/2021
Jun/21	44 (100)	R\$ 2.830,01	30/06/2021	30/06/2021
Jul/21	45 (100)	R\$ 2.858,60	30/07/2021	29/07/2021

#### PARCELAMENTO 6 – 1315/2018

(Aporte 2017)

MÊS	PARCL	VALOR	DATA VENCIMENTO	DATA REPASSE
Jan/21	26 (60)	R\$ 7.478,63	30/01/2021	29/01/2021
Fev/21	27 (60)	R\$ 7.532,21	28/02/2021	25/02/2021
Mar/21	28 (60)	R\$ 7.627,09	30/03/2021	30/03/2021
Abr/21	29 (60)	R\$ 7.726,64	30/04/2021	29/04/2021
Mai/21	30 (60)	R\$ 7.790,12	31/05/2021	28/05/2021
Jun/21	31 (60)	R\$ 7.899,01	30/06/2021	30/06/2021
Jul/21	32 (60)	R\$ 7.980,65	30/07/2021	29/07/2021



INSTITUTO DE PREVIDÊNCIA DOS SERVIDORES PÚBLICOS DO MUNICÍPIO DE TIJUCAS DO SUL  
PARANÁ – TIJUCAS DO SUL PREV

## CONSELHO DE ADMINISTRAÇÃO

### PAGAMENTOS DE PARCELAMENTOS PREFEITURA ANO 2021

#### PARCELAMENTO 7 - 70/2019 (aporte 2018)

MÊS	PARCL	VALOR	DATA VENCIMENTO	DATA REPASSE
Jan/21	14 (36)	R\$ 16.090,00	30/01/2021	29/01/2021
Fev/21	15 (36)	R\$ 16.208,87	28/02/2021	25/02/2021
Mar/21	16 (36)	R\$ 16.417,44	30/03/2021	30/03/2021
Abr/21	17 (36)	R\$ 16.636,37	30/04/2021	29/04/2021
Mai/21	18 (36)	R\$ 16.775,66	31/05/2021	28/05/2021
Jun/21	19 (36)	R\$ 17.015,26	30/06/2021	30/06/2021
Jul/21	20 (36)	R\$ 17.194,69	30/07/2021	29/07/2021



**TIJUCAS DO SUL PREV**



INSTITUTO DE PREVIDÊNCIA DOS SERVIDORES PÚBLICOS DO MUNICÍPIO DE TIJUCAS DO SUL  
PARANÁ – TIJUCAS DO SUL PREV

## CONSELHO DE ADMINISTRAÇÃO

---

### Anexo 3

#### Ata número 74

Apresentação do Técnico Administrativo Gerson de Melo, referente ao relatório analítico dos investimentos apresentado referente ao mês de julho de dois mil e vinte e um.



Relatório Analítico dos Investimentos  
em julho de 2021

Este relatório atende a Portaria MPS nº 519, de 24 de agosto de 2011, Artigo 3º Incisos III e V.



INSTITUTO DE PREVIDÊNCIA DOS SERVIDORES PÚBLICOS DO MUNICÍPIO DE TIJUCAS DO SUL  
PARANÁ – TIJUCAS DO SUL PREV

**CONSELHO DE ADMINISTRAÇÃO**



INSTITUTO DE PREVIDÊNCIA DOS SERVIDORES PÚBLICOS DO MUNICÍPIO DE TIJUCAS DO SUL - TIJUCAS DO SUL  
Relatório de Análise, Encadramentos, Rentabilidade e Risco - 30/07/2021

Carteira consolidada de investimentos - base (Julho / 2021)

Produto / Fundo	Resgate	Carência	Saldo	Particip. S/ Total	Cotistas	% S/ PL do Fundo	RESOLUÇÃO - 3.922
BB ALOCAÇÃO ATIVA FIC RENDA FIXA PREVIDENCIÁRIO	D+3	Não há	685.386,43	2,37%	590	0,01%	Artigo 7º, inciso I, Alínea 'b'
BB IDKA 2 TÍTULOS PÚBLICOS FI RENDA FIXA PREVIDEN...	D+1	Não há	4.025.596,70	13,90%	1.007	0,04%	Artigo 7º, inciso I, Alínea 'b'
BB IMA-B TÍTULOS PÚBLICOS FI RENDA FIXA PREVIDEN...	D+1	Não há	848.324,29	2,93%	661	0,01%	Artigo 7º, inciso I, Alínea 'b'
BB IRF-M TÍTULOS PÚBLICOS FI RENDA FIXA PREVIDEN...	D+1	Não há	199.305,07	0,69%	622	0,00%	Artigo 7º, inciso I, Alínea 'b'
CAIXA BRASIL GESTÃO ESTRATÉGICA FIC RENDA FIXA	D+0	Não há	3.786.130,90	13,07%	984	0,02%	Artigo 7º, inciso I, Alínea 'b'
CAIXA BRASIL MA-B 5 TÍTULOS PÚBLICOS FI RENDA F...	D+0	Não há	3.094.246,42	10,68%	1.014	0,03%	Artigo 7º, inciso I, Alínea 'b'
CAIXA BRASIL MA-B 5+ TÍTULOS PÚBLICOS FI RENDA...	D+0	Não há	694.091,20	2,40%	313	0,04%	Artigo 7º, inciso I, Alínea 'b'
CAIXA BRASIL MA-GERAL TÍTULOS PÚBLICOS FI RENDA...	D+0	Não há	235.258,52	0,81%	206	0,02%	Artigo 7º, inciso I, Alínea 'b'
CAIXA BRASIL RF-M 1 TÍTULOS PÚBLICOS FI RENDA F...	D+0	Não há	2.021.573,92	6,98%	1.303	0,03%	Artigo 7º, inciso I, Alínea 'b'
CAIXA BRASIL RF-M 1+ TÍTULOS PÚBLICOS FI RENDA...	D+0	Não há	66.014,62	0,23%	308	0,00%	Artigo 7º, inciso I, Alínea 'b'
BB ALOCAÇÃO ATIVA RETORNO TOTAL FIC RENDA FIXA P...	D+3	Não há	848.539,30	2,93%	582	0,02%	Artigo 7º, inciso IV, Alínea 'a'
BB FLUXO FIC RENDA FIXA PREVIDENCIÁRIO	D+0	Não há	25.978,83	0,09%	797	0,00%	Artigo 7º, inciso IV, Alínea 'a'
BB PERFIL FIC RENDA FIXA REFERENCIADO DI PREVIDE...	D+0	Não há	2.551.921,57	8,81%	687	0,06%	Artigo 7º, inciso IV, Alínea 'a'
BB AÇÕES BOLSA AMERICANA FI AÇÕES	D+3 ou	Não há	553.991,04	1,91%	42.261	0,03%	Artigo 8º, inciso I, Alínea 'a'
BB AÇÕES EXPORTAÇÃO FIC AÇÕES	D+4	Não há	264.687,21	0,91%	14.138	0,07%	Artigo 8º, inciso I, Alínea 'a'
BB AÇÕES VALOR FIC AÇÕES	D+33	Não há	1.010.275,24	3,49%	2.778	0,09%	Artigo 8º, inciso I, Alínea 'a'
BB CONSTRUÇÃO CIVIL FIC AÇÕES	D+4	Não há	409.677,20	1,41%	17.885	0,15%	Artigo 8º, inciso I, Alínea 'a'
BB DIVIDENDOS MDCAPS FIC AÇÕES	D+4	Não há	38.496,33	0,13%	6.105	0,01%	Artigo 8º, inciso I, Alínea 'a'
BB INFRAESTRUTURA FIC AÇÕES	D+4	Não há	270.681,43	0,93%	9.184	0,14%	Artigo 8º, inciso I, Alínea 'a'
BB QUANTITATIVO FIC AÇÕES	D+3	Não há	366.602,31	1,23%	27.293	0,03%	Artigo 8º, inciso I, Alínea 'a'

Página 1 de 18

Mosaico Consultoria  
Otto Weiss, 10, sala A - Rio Negrinho - SC  
CEP: 89295-000 - Telefone: (47) 9135 4237



INSTITUTO DE PREVIDÊNCIA DOS SERVIDORES PÚBLICOS DO MUNICÍPIO DE TIJUCAS DO SUL - TIJUCAS DO SUL  
Relatório de Análise, Encadramentos, Rentabilidade e Risco - 30/07/2021

Carteira consolidada de investimentos - base (Julho / 2021)

Produto / Fundo	Resgate	Carência	Saldo	Particip. S/ Total	Cotistas	% S/ PL do Fundo	RESOLUÇÃO - 3.922
BB RETORNO TOTAL FIC AÇÕES	D+3	Não há	336.411,75	1,16%	59.091	0,02%	Artigo 8º, inciso I, Alínea 'a'
CAIXA BRASIL AÇÕES LIVRE QUANTITATIVO FIC AÇÕES	D+15	Não há	160.976,66	0,56%	124	0,02%	Artigo 8º, inciso I, Alínea 'a'
CAIXA CONSUMO FI AÇÕES	D+4	Não há	733.433,77	2,53%	11.546	0,15%	Artigo 8º, inciso I, Alínea 'a'
CAIXA DIVIDENDOS FI AÇÕES	D+4	Não há	204.393,23	0,71%	4.706	0,07%	Artigo 8º, inciso I, Alínea 'a'
ITAÚ INSTITUCIONAL FUND OF FUNDS GENESIS FIC AÇ...	D+24	Não há	332.864,83	1,15%	18	0,09%	Artigo 8º, inciso I, Alínea 'a'
ITAÚ SMALL CAP VALUATION FIC AÇÕES	D+3	Não há	702.948,41	2,43%	26.892	0,06%	Artigo 8º, inciso I, Alínea 'a'
BB JUROS E MOEDAS FIC MULTIMERCADO LP	D+1 ou	Não há	200.642,41	0,69%	92.859	0,00%	Artigo 8º, inciso II
CAIXA ALOCAÇÃO MACRO FIC MULTIMERCADO LP	D+4	Não há	826.872,02	2,85%	17.008	0,02%	Artigo 8º, inciso II
CAIXA BRASIL ESTRATÉGIA LIVRE FIC MULTIMERCADO L...	D+15	Não há	718.038,75	2,48%	128	0,05%	Artigo 8º, inciso II
ITAÚ PRIVATE S&P500® BRL FIC MULTIMERCADO	D+1	Não há	1.044.444,96	3,61%	1.262	0,04%	Artigo 8º, inciso III
CAIXA MULTIGESTOR GLOBAL EQUITIES INVESTIMENTO N...	D+12	Não há	185.023,77	0,64%	1.106	0,10%	Artigo 9º - A, inciso II
CAIXA INSTITUCIONAL FI AÇÕES BDR NÍVEL I	D+4	Não há	1.533.766,30	5,29%	454	0,05%	Artigo 9º - A, inciso II
DISPONIBILIDADES FINANCEIRAS	D+0		5.076,65	0,02%		0,00%	DF - Artigo 6º
<b>Total para cálculo dos limites da Resolução</b>			<b>28.966.813,69</b>				
DISPONIBILIDADES FINANCEIRAS			<b>5.076,65</b>				Artigo 6º
			<b>PL Total</b>	<b>28.971.890,34</b>			

Página 2 de 18

Mosaico Consultoria  
Otto Weiss, 10, sala A - Rio Negrinho - SC  
CEP: 89295-000 - Telefone: (47) 9135 4237





INSTITUTO DE PREVIDÊNCIA DOS SERVIDORES PÚBLICOS DO MUNICÍPIO DE TIJUCAS DO SUL  
PARANÁ – TIJUCAS DO SUL PREV

CONSELHO DE ADMINISTRAÇÃO



INSTITUTO DE PREVIDÊNCIA DOS SERVIDORES PÚBLICOS DO MUNICÍPIO DE TIJUCAS DO SUL - TIJUCAS DO SUL  
Relatório de Análise, Enquadramentos, Rentabilidade e Risco - Base: 30/07/2021

Enquadramentos na Resolução 3.922/2010 e Política de Investimento (RENDA FIXA) - base (Julho / 2021)

Artigos - Renda Fixa	Resolução	Carteira \$	Carteira	Estratégia de Alocação - 2021			GAP Superior
				Inf	Alvo	Sup	
Artigo 7º, Inciso I, Alínea 'a'	100,00%	0,00	0,00%	0,00%	0,00%	100,00%	28.966.613,69
Artigo 7º, Inciso I, Alínea 'b'	100,00%	15.655.928,07	54,05%	0,00%	59,50%	100,00%	13.310.685,62
Artigo 7º, Inciso I, Alínea 'c'	100,00%	0,00	0,00%	0,00%	0,00%	100,00%	28.966.613,69
Artigo 7º, Inciso III, Alínea 'a'	60,00%	0,00	0,00%	0,00%	0,00%	60,00%	17.379.968,21
Artigo 7º, Inciso III, Alínea 'b'	60,00%	0,00	0,00%	0,00%	0,00%	60,00%	17.379.968,21
Artigo 7º, Inciso IV, Alínea 'a'	40,00%	3.426.437,70	11,83%	0,00%	14,00%	40,00%	8.160.207,78
Artigo 7º, Inciso IV, Alínea 'b'	40,00%	0,00	0,00%	0,00%	0,00%	40,00%	11.586.645,48
Artigo 7º, Inciso V, Alínea 'b'	20,00%	0,00	0,00%	0,00%	0,00%	20,00%	5.793.322,74
Artigo 7º, Inciso VI, Alínea 'a'	15,00%	0,00	0,00%	0,00%	0,00%	15,00%	4.344.992,05
Artigo 7º, Inciso VII, Alínea 'a'	5,00%	0,00	0,00%	0,00%	0,00%	5,00%	1.448.330,68
Artigo 7º, Inciso VII, Alínea 'b'	5,00%	0,00	0,00%	0,00%	0,00%	5,00%	1.448.330,68
Artigo 7º, Inciso VII, Alínea 'c'	5,00%	0,00	0,00%	0,00%	0,00%	5,00%	1.448.330,68
<b>Total Renda Fixa</b>	<b>100,00%</b>	<b>19.082.365,77</b>	<b>65,88%</b>	<b>0,00%</b>	<b>73,50%</b>	<b>550,00%</b>	



RENDA FIXA 19.082.365,77  
RENDA VARIÁVEL 8.165.457,85  
EXTERIOR 1.718.790,07



INSTITUTO DE PREVIDÊNCIA DOS SERVIDORES PÚBLICOS DO MUNICÍPIO DE TIJUCAS DO SUL - TIJUCAS DO SUL  
Relatório de Análise, Enquadramentos, Rentabilidade e Risco - Base: 30/07/2021

Enquadramentos na Resolução 3.922/2010 e Política de Investimento (RENDA VARIÁVEL E EXTERIOR) - base (Julho / 2021)

Artigos - Renda Variável	Resolução	Carteira \$	Carteira	Estratégia de Alocação - 2021			GAP Superior
				Inf	Alvo	Sup	
Artigo 8º, Inciso I, Alínea 'a'	30,00%	0,00	0,00%	0,00%	0,00%	30,00%	8.689.984,11
Artigo 8º, Inciso I, Alínea 'b'	30,00%	0,00	0,00%	0,00%	0,00%	30,00%	8.689.984,11
Artigo 8º, Inciso II, Alínea 'a'	20,00%	5.375.459,71	18,56%	0,00%	13,00%	20,00%	417.863,03
Artigo 8º, Inciso II, Alínea 'b'	20,00%	0,00	0,00%	0,00%	0,00%	20,00%	5.793.322,74
Artigo 8º, Inciso III	10,00%	2.789.998,14	9,63%	0,00%	5,00%	10,00%	106.663,23
Artigo 8º, Inciso IV, Alínea 'a'	5,00%	0,00	0,00%	0,00%	0,00%	5,00%	1.448.330,68
Artigo 8º, Inciso IV, Alínea 'b'	5,00%	0,00	0,00%	0,00%	0,00%	5,00%	1.448.330,68
Artigo 8º, Inciso IV, Alínea 'c'	5,00%	0,00	0,00%	0,00%	0,00%	5,00%	1.448.330,68
<b>Total Renda Variável</b>	<b>30,00%</b>	<b>8.165.457,85</b>	<b>28,19%</b>	<b>0,00%</b>	<b>18,00%</b>	<b>125,00%</b>	



7º I b 7º IV a 8º II a 8º III  
9º A II 9º A III

Artigos - Exterior	Resolução	Carteira \$	Carteira	Estratégia de Alocação - Limite - 2021			GAP Superior
				Inferior	Alvo	Superior	
Artigo 9º - A, Inciso I	10,00%	0,00	0,00%	0,00%	0,00%	10,00%	2.896.661,37
Artigo 9º - A, Inciso II	10,00%	185.023,77	0,64%	0,00%	2,00%	10,00%	2.711.637,60
Artigo 9º - A, Inciso III	10,00%	1.533.766,30	5,29%	0,00%	6,50%	10,00%	1.362.895,07
<b>Total Exterior</b>	<b>10,00%</b>	<b>1.718.790,07</b>	<b>5,93%</b>	<b>0,00%</b>	<b>8,50%</b>	<b>30,00%</b>	



INSTITUTO DE PREVIDÊNCIA DOS SERVIDORES PÚBLICOS DO MUNICÍPIO DE TIJUCAS DO SUL  
PARANÁ – TIJUCAS DO SUL PREV

CONSELHO DE ADMINISTRAÇÃO



INSTITUTO DE PREVIDÊNCIA DOS SERVIDORES PÚBLICOS DO MUNICÍPIO DE TIJUCAS DO SUL - TIJUCAS DO SUL  
Relatório de Análise, Enquadramentos, Rentabilidade e Risco - Base: 30/07/2021

Enquadramentos na Resolução 4.604 por Gestores - base (Julho / 2021)

Gestão	Valor	% S/ Carteira	% S/ PL Gestão
CAIXA ECONÔMICA FEDERAL	14.259.820,38	49,23	0,00
BB GESTÃO DE RECURSOS DTVM	12.626.515,11	43,59	0,00
ITAÚ UNIBANCO	1.747.393,37	6,03	0,00
ITAÚ DTVM	332.884,83	1,15	0,00

Artigo 14º - O total das aplicações dos recursos do regime próprio de previdência social em fundos de investimento e carteiras administradas não pode exceder a 5% (cinco por cento) do volume total de recursos de terceiros gerido por um mesmo gestor ou por gestoras ligadas ao seu respectivo grupo econômico, assim definido pela CVM em regulamentação específica. (NR)

Estratégia de Alocação para os Próximos 5 Anos

Artigos	Estratégia de Alocação - 2021		Limite Inferior (%)	Limite Superior (%)
	Carteira \$	Carteira %		
Artigo 7º, Inciso I, Alinea 'a'	0,00	0,00	0,00	100,00
Artigo 7º, Inciso I, Alinea 'b'	15.655.928,07	54,05	0,00	100,00
Artigo 7º, Inciso I, Alinea 'c'	0,00	0,00	0,00	100,00
Artigo 7º, Inciso III, Alinea 'a'	0,00	0,00	0,00	60,00
Artigo 7º, Inciso III, Alinea 'b'	0,00	0,00	0,00	60,00
Artigo 7º, Inciso IV, Alinea 'a'	3.426.437,70	11,83	0,00	40,00
Artigo 7º, Inciso IV, Alinea 'b'	0,00	0,00	0,00	40,00
Artigo 7º, Inciso V, Alinea 'b'	0,00	0,00	0,00	20,00
Artigo 7º, Inciso VI, Alinea 'a'	0,00	0,00	0,00	15,00
Artigo 7º, Inciso VII, Alinea 'a'	0,00	0,00	0,00	5,00
Artigo 7º, Inciso VII, Alinea 'b'	0,00	0,00	0,00	5,00
Artigo 7º, Inciso VII, Alinea 'c'	0,00	0,00	0,00	5,00
Artigo 8º, Inciso I, Alinea 'a'	0,00	0,00	0,00	30,00
Artigo 8º, Inciso I, Alinea 'b'	0,00	0,00	0,00	30,00
Artigo 8º, Inciso II, Alinea 'a'	5.375.459,71	18,56	0,00	20,00
Artigo 8º, Inciso II, Alinea 'b'	0,00	0,00	0,00	20,00
Artigo 8º, Inciso III	2.789.998,14	9,63	0,00	10,00
Artigo 8º, Inciso IV, Alinea 'a'	0,00	0,00	0,00	5,00
Artigo 8º, Inciso IV, Alinea 'b'	0,00	0,00	0,00	5,00
Artigo 8º, Inciso IV, Alinea 'c'	0,00	0,00	0,00	5,00
Artigo 9º - A, Inciso I	0,00	0,00	0,00	10,00
Artigo 9º - A, Inciso II	185.023,77	0,64	0,00	10,00
Artigo 9º - A, Inciso III	1.533.766,30	5,29	0,00	10,00

Página 5 de 18

Mosaico Consultoria  
Otto Weiss, 10, sala A - Rio Negrinho - SC  
CEP: 89295-000 - Telefone: (47) 9135 4237



INSTITUTO DE PREVIDÊNCIA DOS SERVIDORES PÚBLICOS DO MUNICÍPIO DE TIJUCAS DO SUL - TIJUCAS DO SUL  
Relatório de Análise, Enquadramentos, Rentabilidade e Risco - Base: 30/07/2021

Retorno dos investimentos e Benchmark's de ativos no mês de Julho/2021 - RENDA FIXA

	Mês	Ano	3M	6M	12M	24M	VaR Mês	Volatilidade 12M
<b>IMA Geral (Benchmark)</b>	-0,10%	0,04%	0,87%	0,28%	1,67%	9,12%	-	-
CAIXA BRAS L. IMA-GERAL TÍTULOS PÚBLICOS FI RENDA FIXA LP	-0,13%	-0,58%	0,63%	-0,12%	0,89%	7,81%	0,99%	0,03%
<b>IRF-M 1+ (Benchmark)</b>	-0,83%	-4,11%	-0,42%	-2,76%	-3,34%	8,28%	-	-
CAIXA BRAS L. IRF-M 1+ TÍTULOS PÚBLICOS FI RENDA FIXA LP	-0,87%	-4,27%	-0,56%	-2,92%	-3,61%	7,74%	-1,87%	0,05%
<b>IMA-B 5+ (Benchmark)</b>	-0,76%	-3,29%	1,44%	-1,63%	0,34%	8,18%	-	-
CAIXA BRAS L. IMA-B 5+ TÍTULOS PÚBLICOS FI RENDA FIXA LP	-0,77%	-3,40%	1,39%	-1,73%	0,19%	7,56%	3,05%	0,10%
<b>IRF-M 1 (Benchmark)</b>	0,19%	1,00%	0,60%	0,96%	1,99%	7,60%	-	-
CAIXA BRAS L. IRF-M 1 TÍTULOS PÚBLICOS FI RENDA FIXA	0,17%	0,86%	0,53%	0,84%	1,75%	7,14%	0,23%	0,00%
<b>IMA-B 5 (Benchmark)</b>	0,03%	1,31%	0,59%	1,21%	5,06%	14,34%	-	-
CAIXA BRAS L. IMA-B 5 TÍTULOS PÚBLICOS FI RENDA FIXA LP	0,01%	1,17%	0,53%	1,08%	4,77%	13,71%	1,00%	0,02%
<b>IMA-B (Benchmark)</b>	-0,37%	-1,09%	1,10%	-0,24%	2,53%	10,89%	-	-
BB IMA-B TÍTULOS PÚBLICOS FI RENDA FIXA PREVIDENCIÁRIO	-0,38%	-1,20%	1,05%	-0,34%	2,27%	10,39%	-2,07%	0,06%
<b>IRF-M (Benchmark)</b>	-0,47%	-2,04%	-0,06%	-1,25%	-1,40%	8,27%	-	-
BB IRF-M TÍTULOS PÚBLICOS FI RENDA FIXA PREVIDENCIÁRIO	-0,50%	-2,19%	-0,17%	-1,40%	-1,66%	7,71%	1,28%	0,03%

Página 6 de 18

Mosaico Consultoria  
Otto Weiss, 10, sala A - Rio Negrinho - SC  
CEP: 89295-000 - Telefone: (47) 9135 4237



INSTITUTO DE PREVIDÊNCIA DOS SERVIDORES PÚBLICOS DO MUNICÍPIO DE TIJUCAS DO SUL  
PARANÁ – TIJUCAS DO SUL PREV

CONSELHO DE ADMINISTRAÇÃO



INSTITUTO DE PREVIDÊNCIA DOS SERVIDORES PÚBLICOS DO MUNICÍPIO DE TIJUCAS DO SUL - TIJUCAS DO SUL  
Relatório de Análise, Enquadramentos, Rentabilidade e Risco - Base: 30/07/2021

Retorno dos investimentos e Benchmark's de ativos no mês de Julho/2021 - RENDA FIXA

	Mês	Ano	3M	6M	12M	24M	VaR Mês	Volatilidade 12M
<b>CDI (Benchmark)</b>	0,36%	1,64%	0,94%	1,49%	2,44%	6,76%	-	-
BB FLUXO FIC RENDA FIXA PREVIDENCIÁRIO	0,25%	1,01%	0,66%	0,93%	1,30%	4,47%	0,01%	0,00%
BB PERFIL FIC RENDA FIXA REFERENCIADO DI PREVIDENCIÁRIO LP	0,39%	1,72%	1,01%	1,55%	2,51%	6,34%	0,01%	0,00%
<b>IPCA (Benchmark)</b>	0,98%	4,76%	2,34%	4,50%	8,99%	11,51%	-	-
CAXA BRAS L GESTÃO ESTRATÉGICA FIC RENDA FIXA	-0,78%	-0,06%	-0,54%	-0,09%	0,90%	10,67%	1,68%	0,02%
BB ALOCAÇÃO ATIVA RETORNO TOTAL FIC RENDA FIXA PREVIDENCIÁRIO	-0,11%	-0,50%	0,54%	-0,04%	1,16%	-	1,10%	0,04%
<b>Não definido (Benchmark)</b>	-	-	-	-	-	-	-	-
BB IDKA 2 TÍTULOS PÚBLICOS FI RENDA FIXA PREVIDENCIÁRIO	0,08%	1,50%	0,66%	1,32%	5,61%	14,05%	0,88%	0,02%
BB ALOCAÇÃO ATIVA FIC RENDA FIXA PREVIDENCIÁRIO	-0,25%	-0,93%	0,34%	-0,38%	0,55%	7,68%	1,14%	0,03%

Página 7 de 18

Mosaico Consultoria  
Otto Weiss, 10, sala A - Rio Negrinho - SC  
CEP: 89295-000 - Telefone: (47) 9135 4237



INSTITUTO DE PREVIDÊNCIA DOS SERVIDORES PÚBLICOS DO MUNICÍPIO DE TIJUCAS DO SUL - TIJUCAS DO SUL  
Relatório de Análise, Enquadramentos, Rentabilidade e Risco - Base: 30/07/2021

Retorno dos investimentos e Benchmark's de ativos no mês de Julho/2021 - RENDA VARIÁVEL

	Mês	Ano	3M	6M	12M	24M	VaR Mês	Volatilidade 12M
<b>S&amp;P 500 (Benchmark)</b>	2,27%	17,02%	5,12%	18,34%	34,37%	47,47%	-	-
BB AÇÕES BOLSA AMERICANA FI AÇÕES	2,39%	18,08%	5,47%	18,55%	34,02%	-	5,51%	0,14%
<b>IDIV (Benchmark)</b>	-1,72%	0,31%	1,58%	5,67%	14,21%	18,21%	-	-
CAXA DIVIDENDOS FI AÇÕES	-3,42%	-1,68%	2,32%	4,82%	10,97%	10,30%	7,91%	0,25%
<b>Ibovespa (Benchmark)</b>	-3,94%	2,34%	2,44%	5,85%	18,35%	19,63%	-	-
ITAÚ INSTITUCIONAL FUND OF FUNDS GENES S FIC AÇÕES	-4,67%	0,89%	0,90%	2,56%	12,59%	27,40%	8,49%	0,17%
BB AÇÕES EXPORTAÇÃO FIC AÇÕES	-2,57%	18,88%	0,50%	19,99%	49,63%	59,80%	9,16%	0,16%
BB QUANTITATIVO FIC AÇÕES	-2,78%	2,87%	2,04%	8,25%	23,66%	34,95%	8,28%	0,24%
BB AÇÕES VALOR FIC AÇÕES	-2,32%	2,10%	2,44%	8,14%	24,15%	24,17%	8,21%	0,25%
BB RETORNO TOTAL FIC AÇÕES	-4,45%	7,96%	-2,22%	11,50%	18,84%	30,73%	8,76%	0,20%
<b>CDI (Benchmark)</b>	0,36%	1,64%	0,94%	1,49%	2,44%	6,76%	-	-
CAXA ALOCAÇÃO MACRO FIC MULTIMERCADO LP	-0,36%	2,74%	0,90%	2,83%	5,97%	12,71%	1,56%	0,04%
BB JUROS E MOEDAS FIC MULTIMERCADO LP	0,33%	1,60%	0,83%	1,34%	3,26%	8,44%	0,08%	0,00%
<b>Não Informado (Benchmark)</b>	-	-	-	-	-	-	-	-
CAXA BRAS L AÇÕES LIVRE QUANTITATIVO FIC AÇÕES	-4,66%	14,33%	0,55%	18,56%	28,29%	36,95%	7,70%	0,20%
CAXA CONSUMO FI AÇÕES	-5,32%	-2,77%	1,23%	-1,41%	1,49%	13,65%	9,34%	0,16%

Página 8 de 18

Mosaico Consultoria  
Otto Weiss, 10, sala A - Rio Negrinho - SC  
CEP: 89295-000 - Telefone: (47) 9135 4237



INSTITUTO DE PREVIDÊNCIA DOS SERVIDORES PÚBLICOS DO MUNICÍPIO DE TIJUCAS DO SUL  
PARANÁ – TIJUCAS DO SUL PREV

## CONSELHO DE ADMINISTRAÇÃO



INSTITUTO DE PREVIDÊNCIA DOS SERVIDORES PÚBLICOS DO MUNICÍPIO DE TIJUCAS DO SUL - TIJUCAS DO SUL  
Relatório de Análise, Enquadramentos, Rentabilidade e Risco - Base: 30/07/2021

Retorno dos investimentos e Benchmark's de ativos no mês de Julho/2021 - RENDA VARIÁVEL

	Mês	Ano	3M	6M	12M	24M	VaR Mês	Volatilidade 12M
CAIXA BRASIL ESTRATÉGIA LIVRE FIC MULTIMERCADO LP	-0,47%	2,88%	0,91%	2,64%	5,14%	-	1,46%	0,05%
BB DIVIDENDOS MDCAPS FIC AÇÕES	-3,10%	5,90%	2,57%	9,95%	25,27%	28,26%	7,55%	0,21%
<b>Não definido (Benchmark)</b>	-	-	-	-	-	-	-	-
ITAÚ PRIVATE S&P500® BRL FIC MULTIMERCADO	2,58%	19,12%	5,74%	19,34%	35,33%	47,54%	5,67%	0,14%
ITAÚ SMALL CAP VALUATION FIC AÇÕES	-4,73%	9,03%	0,88%	11,63%	25,13%	33,23%	8,63%	0,20%
BB INFRAESTRUTURA FIC AÇÕES	-0,91%	12,30%	1,84%	16,78%	31,93%	43,73%	9,51%	0,20%
BB CONSTRUÇÃO CIVIL FIC AÇÕES	-6,10%	-13,33%	-3,07%	-6,72%	-13,99%	-18,53%	10,99%	0,29%



INSTITUTO DE PREVIDÊNCIA DOS SERVIDORES PÚBLICOS DO MUNICÍPIO DE TIJUCAS DO SUL - TIJUCAS DO SUL  
Relatório de Análise, Enquadramentos, Rentabilidade e Risco - Base: 30/07/2021

Retorno dos investimentos e Benchmark's de ativos no mês de Julho/2021 - INVESTIMENTO NO EXTERIOR

	Mês	Ano	3M	6M	12M	24M	VaR Mês	Volatilidade 12M
<b>Não Informado (Benchmark)</b>	-	-	-	-	-	-	-	-
CAIXA MULTIGESTOR GLOBAL EQUITIES INVESTIMENTO NO EXTERIOR FIC MU...	4,05%	7,20%	-0,75%	3,06%	-	-	7,13%	-
CAIXA INSTITUCIONAL FI AÇÕES BDR NÍVEL I	5,42%	14,23%	0,22%	7,98%	30,62%	103,08%	7,99%	0,17%



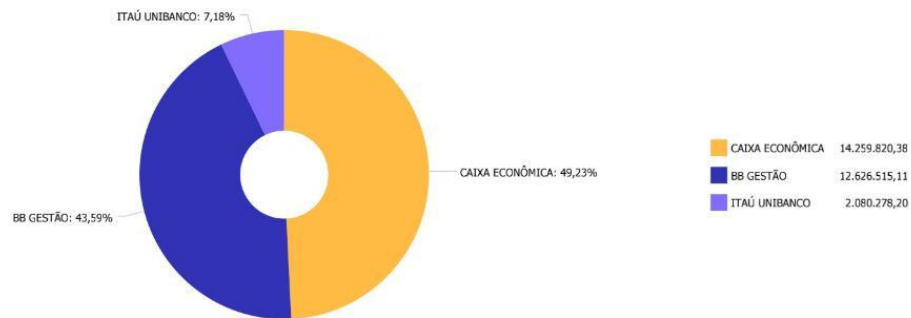
INSTITUTO DE PREVIDÊNCIA DOS SERVIDORES PÚBLICOS DO MUNICÍPIO DE TIJUCAS DO SUL  
PARANÁ – TIJUCAS DO SUL PREV

CONSELHO DE ADMINISTRAÇÃO



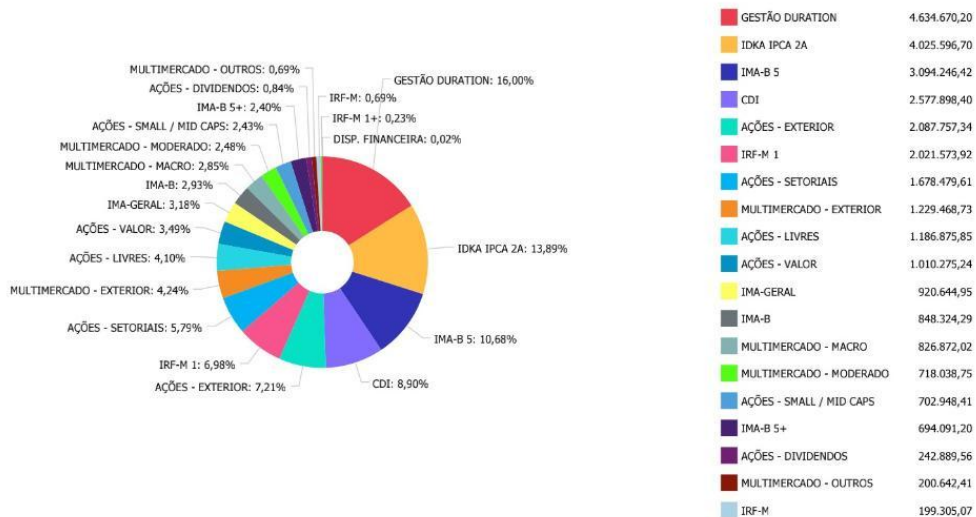
INSTITUTO DE PREVIDÊNCIA DOS SERVIDORES PÚBLICOS DO MUNICÍPIO DE TIJUCAS DO SUL - TIJUCAS DO SUL  
Relatório de Análise, Enquadramentos, Rentabilidade e Risco - Base: 30/07/2021

Distribuição dos ativos por Administradores - base (Julho / 2021)



INSTITUTO DE PREVIDÊNCIA DOS SERVIDORES PÚBLICOS DO MUNICÍPIO DE TIJUCAS DO SUL - TIJUCAS DO SUL  
Relatório de Análise, Enquadramentos, Rentabilidade e Risco - Base: 30/07/2021

Distribuição dos ativos por Sub-Segmentos - base (Julho / 2021)





INSTITUTO DE PREVIDÊNCIA DOS SERVIDORES PÚBLICOS DO MUNICÍPIO DE TIJUCAS DO SUL  
PARANÁ – TIJUCAS DO SUL PREV

CONSELHO DE ADMINISTRAÇÃO

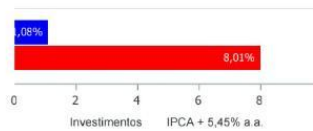


INSTITUTO DE PREVIDÊNCIA DOS SERVIDORES PÚBLICOS DO MUNICÍPIO DE TIJUCAS DO SUL - TIJUCAS DO SUL  
Relatório de Análise, Enquadramentos, Rentabilidade e Risco - Base: 30/07/2021

Retorno e Meta de Rentabilidade acumulados no ano de 2021

Mês	Saldo Anterior	Aplicações	Resgates	Saldo no Mês	Retorno	Retorno Acum	Retorno Mês	Retorno Acum	Meta Mês	Meta Acum	Gap Acum	VaR
Janeiro	26.350.158,92	1.028.062,44	1.076.496,63	26.216.529,61	-85.195,12	-85.195,12	-0,32%	-0,32%	0,67%	0,67%	-48,03%	3,27%
Fevereiro	26.216.529,61	1.249.912,84	858.456,23	26.396.974,78	-211.011,44	-296.206,56	-0,79%	-1,11%	1,24%	1,92%	-57,67%	2,64%
Março	26.396.974,78	2.823.280,04	2.430.931,63	27.050.308,09	260.984,90	-35.221,66	0,97%	-0,15%	1,42%	3,37%	-4,46%	3,65%
Abril	27.050.308,09	2.223.471,40	1.831.105,46	27.700.496,46	257.626,43	222.604,77	0,94%	0,79%	0,73%	4,13%	19,07%	2,41%
Mai	27.700.496,46	3.959.431,19	3.564.486,87	28.310.677,68	215.236,90	437.841,67	0,77%	1,56%	1,28%	5,46%	28,57%	2,56%
Junho	28.310.677,68	2.809.817,61	2.408.771,85	28.695.889,39	-15.834,05	422.007,62	-0,00%	1,50%	0,98%	6,49%	23,18%	2,28%
Julho	28.695.889,39	11.045.016,73	10.653.445,65	28.966.613,69	-120.846,78	301.160,84	-0,42%	1,08%	1,43%	8,01%	13,61%	3,01%

Investimentos x Meta de Rentabilidade



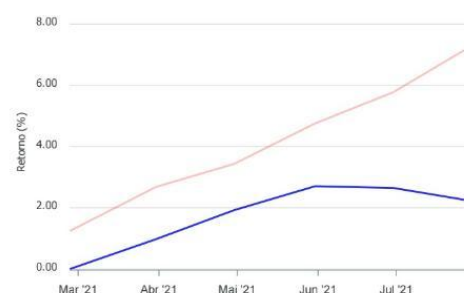
INSTITUTO DE PREVIDÊNCIA DOS SERVIDORES PÚBLICOS DO MUNICÍPIO DE TIJUCAS DO SUL - TIJUCAS DO SUL  
Relatório de Análise, Enquadramentos, Rentabilidade e Risco - Base: 30/07/2021

Gráficos ilustrativos de Evolução Patrimonial e indicadores

Evolução do Patrimônio



Comparativo



- Investimentos    Meta de Rentabilidade     CDI     IMA-B  
 IMA-B 5     IMA-B 5+     IMA Geral     IRF-M     IRF-M 1  
 IRF-M 1+     Ibovespa     IBX     SMLL     IDIV



INSTITUTO DE PREVIDÊNCIA DOS SERVIDORES PÚBLICOS DO MUNICÍPIO DE TIJUCAS DO SUL  
PARANÁ – TIJUCAS DO SUL PREV

CONSELHO DE ADMINISTRAÇÃO



INSTITUTO DE PREVIDÊNCIA DOS SERVIDORES PÚBLICOS DO MUNICÍPIO DE TIJUCAS DO SUL - TIJUCAS DO SUL  
Relatório de Análise, Enquadramentos, Rentabilidade e Risco - Base: 30/07/2021

Retorno dos Investimentos após as movimentações (aplicações e resgates) no mês de Julho/2021

FUNDOS DE RENDA FIXA

Ativos Renda Fixa	Saldo Anterior	Aplicações	Resgates	Saldo Atual	Retorno (R\$)	Retorno (%)	(%) Instit	Var - Mês
CA.XA BRAS L. MA-B TÍTULOS PÚBLICOS FI RENDA FIXA ...	203.249,12	0,00	205.026,06	0,00	2.376,94	1,17%	-0,40%	2,05%
CA.XA BRAS L.ATIVA FIC RENDA FIXA LP	727.391,27	0,00	732.062,76	0,00	4.671,49	0,64%	-0,61%	1,80%
CA.XA BRAS L. DKA IPCA 2A TÍTULOS PÚBLICOS FI REND...	2.357.886,54	0,00	2.368.954,00	0,00	10.967,46	0,47%	-0,06%	0,95%
BB PERFIL F.C RENDA FIXA REFERENCIADO DI PREVIDENC...	1.681.770,90	925.933,46	64.118,41	2.551.921,57	8.335,62	0,32%	0,39%	0,01%
BB IMA-B 5 FIC RENDA FIXA PREVIDENCIÁRIO LP	1.984.977,25	0,00	1.990.068,91	0,00	5.091,66	0,26%	0,02%	1,02%
CA.XA BRAS L. RF-M 1 TÍTULOS PÚBLICOS FI RENDA FIX...	3.016.640,31	0,00	1.000.000,00	2.021.573,92	4.933,61	0,16%	0,17%	0,23%
ITAÚ INSTITUCIONAL ALOCAÇÃO DINÂMICA F.C RENDA FIX...	924.543,46	0,00	925.933,46	0,00	1.390,00	0,15%	0,16%	0,42%
BB FLUXO FIC RENDA FIXA PREVIDENCIÁRIO	78.602,81	3.092.371,54	3.146.082,05	25.976,83	1.684,53	0,05%	0,25%	0,01%
BB ALOCAÇÃO ATIVA RETORNO TOTAL F.C RENDA FIXA PRE...	849.483,69	0,00	0,00	848.539,30	-944,39	-0,11%	-0,11%	1,10%
CA.XA BRAS L. MA-GERAL TÍTULOS PÚBLICOS FI RENDA F...	235.572,37	0,00	0,00	235.258,52	-313,85	-0,13%	-0,13%	0,99%
BB ALOCAÇÃO ATIVA FIC RENDA FIXA PREVIDENCIÁRIO	687.101,81	0,00	0,00	685.396,43	-1.715,38	-0,25%	-0,25%	1,14%
BB IDKA 2 TÍTULOS PÚBLICOS FI RENDA FIXA PREVIDENC...	1.668.631,94	2.368.954,00	0,00	4.025.596,70	-11.889,24	-0,29%	0,08%	0,88%
CA.XA BRAS L. MA-B 5 TÍTULOS PÚBLICOS FI RENDA FIX...	1.115.633,50	1.990.068,91	0,00	3.094.246,42	-11.755,09	-0,38%	0,01%	1,00%
BB IRF-M TÍTULOS PÚBLICOS FI RENDA FIXA PREVIDENCI...	200.304,05	0,00	0,00	199.305,07	-998,98	-0,50%	-0,50%	1,28%
CA.XA BRAS L. MA-B 6+ TÍTULOS PÚBLICOS FI RENDA FI...	99.868,25	600.000,00	0,00	694.091,20	-5.777,05	-0,83%	-0,76%	3,05%
BB IMA-B TÍTULOS PÚBLICOS FI RENDA FIXA PREVIDENCI...	49.960,34	805.626,06	0,00	848.324,29	-7.262,11	-0,85%	-0,38%	2,07%
CA.XA BRAS L. RF-M 1+ TÍTULOS PÚBLICOS FI RENDA FI...	66.593,01	0,00	0,00	66.014,62	-578,39	-0,87%	-0,87%	1,87%
CA.XA BRAS L. GESTÃO ESTRATÉGICA FIC RENDA FIXA	3.087.280,07	732.062,76	0,00	3.786.130,90	-33.211,93	-0,87%	-0,78%	1,88%
<b>Total Renda Fixa</b>	<b>19.035.790,69</b>	<b>10.515.016,73</b>	<b>10.433.445,65</b>	<b>19.082.365,77</b>	<b>-34.986,00</b>	<b>-0,18%</b>		<b>1,03%</b>

Página 15 de 18

Mosaico Consultoria  
Otto Weiss, 10, sala A - Rio Negrinho - SC  
CEP: 89295-000 - Telefone: (47) 9135 4237



INSTITUTO DE PREVIDÊNCIA DOS SERVIDORES PÚBLICOS DO MUNICÍPIO DE TIJUCAS DO SUL - TIJUCAS DO SUL  
Relatório de Análise, Enquadramentos, Rentabilidade e Risco - Base: 30/07/2021

Retorno dos Investimentos após as movimentações (aplicações e resgates) no mês de Julho/2021

FUNDOS DE RENDA VARIÁVEL

Ativos Renda Variável	Saldo Anterior	Aplicações	Resgates	Saldo Atual	Retorno (R\$)	Retorno (%)	(%) Instit	Var - Mês
ITAÚ PRIVATE S&P500® BRL F.C MULTIMERCADO	801.751,31	220.000,00	0,00	1.044.444,96	22.693,65	2,22%	2,58%	5,67%
BB AÇÕES BOLSA AMERICANA FI AÇÕES	273.239,04	275.000,00	0,00	553.991,04	5.752,00	1,05%	2,39%	5,51%
BB JUROS E MOEDAS FIC MULTIMERCADO LP	419.538,71	0,00	220.000,00	200.642,41	1.103,70	0,26%	0,33%	0,08%
CA.XA ALOCAÇÃO MACRO FIC MULTIMERCADO LP	829.896,75	0,00	0,00	826.872,02	-3.024,73	-0,36%	-0,36%	1,59%
CA.XA BRAS L. ESTRATÉGIA LIVRE FIC MULTIMERCADO LP	721.389,70	0,00	0,00	718.038,75	-3.350,95	-0,46%	-0,46%	1,48%
BB INFRAESTRUTURA FI AÇÕES	273.166,40	0,00	0,00	270.681,43	-2.484,97	-0,91%	-0,91%	9,51%
BB AÇÕES VALOR FIC AÇÕES	1.034.256,95	0,00	0,00	1.010.275,24	-23.981,71	-2,32%	-2,32%	8,21%
BB AÇÕES EXPORTAÇÃO FIC AÇÕES	237.064,26	35.000,00	0,00	264.687,21	-7.377,05	-2,71%	-2,57%	9,16%
BB QUANTITATIVO FIC AÇÕES	366.805,10	0,00	0,00	356.602,31	-10.202,79	-2,78%	-2,78%	8,28%
BB DIVIDENDOS MDCAPS FIC AÇÕES	39.727,97	0,00	0,00	38.406,33	-1.231,64	-3,10%	-3,10%	7,55%
CA.XA DIVIDENDOS FI AÇÕES	211.630,40	0,00	0,00	204.393,23	-7.237,17	-3,42%	-3,42%	7,01%
BB RETORNO TOTAL FIC AÇÕES	352.081,99	0,00	0,00	336.411,75	-15.670,24	-4,45%	-4,45%	8,76%
CA.XA BRAS L. AÇÕES LIVRE QUANTITATIVO FIC AÇÕES	168.840,56	0,00	0,00	160.976,96	-7.863,60	-4,66%	-4,66%	7,70%
ITAÚ INSTITUCIONAL FUND OF FUNDS GENESIS FIC AÇÕES	349.201,64	0,00	0,00	332.884,83	-16.316,81	-4,67%	-4,67%	8,49%
ITAÚ SMALL CAP VALUATION FIC AÇÕES	737.854,39	0,00	0,00	702.948,41	-34.905,98	-4,73%	-4,73%	8,63%
CA.XA CONSUMO FI AÇÕES	774.651,58	0,00	0,00	733.433,77	-41.217,81	-5,32%	-5,32%	9,34%
BB CONSTRUÇÃO CIVIL FIC AÇÕES	436.272,01	0,00	0,00	409.677,20	-26.594,81	-6,10%	-6,10%	10,99%
<b>Total Renda Variável</b>	<b>8.027.368,76</b>	<b>530.000,00</b>	<b>220.000,00</b>	<b>8.165.457,85</b>	<b>-171.910,91</b>	<b>-2,06%</b>		<b>6,81%</b>

Página 16 de 18

Mosaico Consultoria  
Otto Weiss, 10, sala A - Rio Negrinho - SC  
CEP: 89295-000 - Telefone: (47) 9135 4237



INSTITUTO DE PREVIDÊNCIA DOS SERVIDORES PÚBLICOS DO MUNICÍPIO DE TIJUCAS DO SUL  
PARANÁ – TIJUCAS DO SUL PREV

## CONSELHO DE ADMINISTRAÇÃO



INSTITUTO DE PREVIDÊNCIA DOS SERVIDORES PÚBLICOS DO MUNICÍPIO DE TIJUCAS DO SUL - TIJUCAS DO SUL  
Relatório de Análise, Enquadramentos, Rentabilidade e Risco - Base: 30/07/2021

Retorno dos Investimentos após as movimentações (aplicações e resgates) no mês de (Julho / 2021)

FUNDOS EXTERIOR

Ativos Exterior	Saldo Anterior	Aplicações	Resgates	Saldo Atual	Retorno (R\$)	Retorno (%)	(%) Instit	Var - Mês
CA-XA INSTITUCIONAL FI AÇÕES BDR NÍVEL I	1.454.905,02	0,00	0,00	1.533.766,30	78.861,28	5,42%	5,42%	7,59%
CA-XA MULT.GESTOR GLOBAL EQUITIES INVESTIMENTO NO ...	177.824,92	0,00	0,00	185.023,77	7.198,85	4,05%	4,05%	7,13%
<b>Total Exterior</b>	<b>1.632.729,94</b>	<b>0,00</b>	<b>0,00</b>	<b>1.718.790,07</b>	<b>86.060,13</b>	<b>5,27%</b>		<b>7,90%</b>



INSTITUTO DE PREVIDÊNCIA DOS SERVIDORES PÚBLICOS DO MUNICÍPIO DE TIJUCAS DO SUL - TIJUCAS DO SUL  
Relatório de Análise, Enquadramentos, Rentabilidade e Risco - Base: 30/07/2021

### Disclaimer

Este documento (caracterizado como relatório, parecer ou análise) foi preparado para uso exclusivo do destinatário, não podendo ser reproduzido ou distribuído por este a qualquer pessoa sem expressa autorização da empresa. As informações aqui contidas são somente com o objetivo de prover informações e não representa, em nenhuma hipótese, uma oferta de compra e venda ou solicitação de compra e venda de qualquer valor mobiliário ou instrumento financeiro. Trata-se apenas uma OPINIÃO que reflete o momento da análise e são consubstanciadas em informações coletadas em fontes públicas e que julgamos confiáveis.

A utilização destas informações em suas tomadas de decisão e consequentes perdas e ganhos não nos torna responsáveis diretos. As informações aqui contidas não representam garantia de exatidão das informações prestadas ou julgamento sobre a qualidade delas, e não devem ser consideradas como tais.

As informações deste documento estão em consonância com as informações sobre os produtos mencionados, entretanto não substituem seus materiais oficiais, como regulamentos, prospectos de divulgação e outros. É recomendada a leitura cuidadosa destes materiais, com especial atenção para as cláusulas relativas ao objetivo, aos riscos e à política de investimento dos produtos. Todas as informações podem ser obtidas com o responsável pela distribuição, gestão ou no site da CVM (Comissão de Valores Mobiliários).

Sua elaboração buscou atender os objetivos de investimentos do cliente, considerando a sua situação financeira e seu perfil.

A rentabilidade obtida no passado não representa garantia de rentabilidade futura e os produtos estruturados e/ou de longo prazo possuem, além da volatilidade, riscos associados à sua carteira de crédito e estruturação. Os riscos inerentes aos diversos tipos de operações com valores mobiliários de bolsa, balcão, nos mercados de liquidação futura e de derivativos, podem resultar em perdas aos investimentos realizados, bem como o inverso proporcionalmente. Todos e qualquer outro valor exibido está representado em Real (BRL) e para os cálculos, foram utilizadas observações diárias, sendo sua fonte o Sistema Quantum Axis e a CVM.

A contratação de empresa de consultoria de valores mobiliários para a emissão deste documento não assegura ou sugere a existência de garantia de resultados futuros ou a isenção de risco. Cabe a consultoria de valores mobiliários a prestação dos serviços de orientação, recomendação e aconselhamento, de forma profissional, independente e individualizada, sobre investimentos no mercado de valores mobiliários, cuja adoção e implementação sejam exclusivas do cliente.

Na apuração do cálculo de rentabilidade da carteira de investimentos são considerados os recursos descritos no art. 6º da Resolução CMN nº 3.922/2010, provenientes do recolhimento das aliquotas de contribuição dos servidores, exclusivamente com finalidade previdenciária, excluindo qualquer tipo de recurso recebidos com finalidade administrativa, em consonância com a Portaria nº 402/2008, art. 15, inciso III, alínea "a".

Os RPPS devem estar adequados às normativas pertinentes e principalmente a Portaria nº 519, de 24 de agosto de 2011 e suas alterações, além da Resolução CMN nº 3.922 de 25 de novembro de 2010 e suas alterações, que dispõem sobre as aplicações dos recursos financeiros dos Regimes Próprios de Previdência Social, instituídos pela União, Estados, Distrito Federal e Municípios e dá outras providências.