



TIJUCAS
DO SUL PREV

**RELATÓRIO DE
GOVERNANÇA
CORPORATIVA DO
ANO DE 2023**



**INSTITUTO DE PREVIDÊNCIA DOS SERVIDORES
PÚBLICOS DO MUNICÍPIO DE TIJUCAS DO SUL**

DIRETORA PRESIDENTE

Cassiane da Silva Oliveira dos Santos

CONTROLE INTERNO

Christiano Camargo

CONSELHO ADMINISTRATIVO

DANILO JOSÉ DOS SANTOS – Presidente

EDUARDO HOEPPERS RODRIGUES – Vice-Presidente

MARIA VANDERLEIA CRUZ – Secretária

EVANILDE MAOSKI VALASKI – Conselheira

JÚLIO CESAR KADANUS – Conselheiro

MARISOL DO PILAR FARIAS - Conselheira

THIAGO LOURENÇO RAMOS – Conselheiro

CONSELHO FISCAL

GUILHERME ELIAS DE ARRUDA SCHEER - Presidente

DIRLENE DOS SANTOS MAOSKI – Conselheira

DENISE APARECIDA DE LACERDA - Conselheira

COMITÊ DE INVESTIMENTOS

GERSON DE MELO - Presidente

CASSIANE DA SILVA OLIVEIRA DOS SANTOS - Membro

KELI CRISTINA ZACLIKEVIC DE LIMA - Membro

RANOLFO ERICHES DE LIMA – Membro

TIAGO DE ALMEIDA - Membro

EQUIPE

ANDERSON SATO – Assistente Administrativo

CRISTIANE ALVES FARIA – Advogada

ELIZA CRUZ DE FREITAS - Auxiliar Administrativo

GERSON DE MELO – Técnico Administrativo

KELI CRISTINA ZACLIKEVIC DE LIMA – Técnico Administrativo

MARCOS VALÉRIO CRUZ - Contador

Sumário

1. APRESENTAÇÃO.....	4
2. INSTITUCIONAL.....	4
3. TRANSPARÊNCIA.....	6
4. DADOS DOS SEGURADOS, RECEITAS E DESPESAS	6
4.1 Quantitativo de servidores ativos, aposentados e pensionistas	6
4.2 Resumo da Folha de Pagamento.....	8
4.3 Arrecadação das contribuições e outras receitas.....	8
4.4 Pagamento de benefícios e outras despesas	9
4.5 Compensação previdenciária.....	10
5. EVOLUÇÃO DA SITUAÇÃO ATUARIAL.....	10
6. GESTÃO DE INVESTIMENTOS	13
6.1 Carteira detalhada.....	13
6.2 Fluxo de entradas e saídas de recursos do ano de 2023	14
6.3 Alocação por gestor	16
6.4 Alocação por estratégia.....	16
6.5 Retorno da Carteira de Investimentos.....	17
6.6 Evolução do Patrimônio Líquido.....	17
7. ATIVIDADES DOS ÓRGÃOS COLEGIADOS.....	18
7.1 Conselho Deliberativo	18
7.2 Conselho Fiscal.....	19
7.3 Comitê de Investimentos.....	20
8. CERTIFICADO DE REGULARIDADE PREVIDENCIÁRIA.....	20

1. APRESENTAÇÃO

O relatório de governança corporativa é um instrumento de transparência e prestação de contas, elaborado pela Diretoria do Instituto de Previdência dos Servidores Públicos do Município de Tijucas do Sul. É divulgado aos segurados, beneficiários, conselheiros e para toda a sociedade, com o objetivo principal de demonstrar as atividades desenvolvidas, possibilitando o acompanhamento dessas ações, fornecendo também subsídios para eventuais decisões com vistas ao estabelecimento de novas diretrizes e de orientações gerais de organização, operação e administração. Neste Relatório são demonstradas as ações do exercício de 2023, servindo de instrumento para atender aos princípios básicos da Governança Corporativa: Transparência, Equidade, Prestação de Contas e Responsabilidade Social. O Relatório é anual contém informações referente a:

a) Dados dos segurados, receitas e despesas: Quantitativo de servidores ativos, aposentados e pensionistas, resumo das folhas de pagamentos, valor da arrecadação de contribuições e outras receitas, valor do pagamento de benefícios e outras despesas.

b) Evolução da situação atuarial: Custo previdenciário total, evolução quantitativa e qualitativa dos custos por tipo de benefício, evolução do resultado relativo ao equilíbrio financeiro e atuarial e do plano de custeio.

c) Gestão de investimentos: Descrição detalhada dos ativos, investimentos, aplicações financeiras e do fluxo de entradas e saídas de recursos.

d) Publicação das atividades dos órgãos colegiados: Reuniões e principais decisões do Conselho Deliberativo, Conselho Fiscal e Comitê de Investimentos.

2. INSTITUCIONAL

O Instituto de Previdência Social dos Servidores Públicos do Município de Tijucas do Sul – TIJUCAS DO SUL PREV é entidade autárquica, com personalidade jurídica de direito público interno, integrante da Administração Municipal Indireta, que detém autonomia financeira e administrativa, com vistas à administração do Regime Próprio de Previdência Social – RPPS, instituído pela Lei nº 289, de 23 de março de 2012. Atualmente, está localizado na Rua Tobias Dias do Rosário, nº 249, Vila Cubas, Tijucas do Sul – PR.

O TIJUCAS DO SUL PREV é organizado com base em normas gerais de contabilidade e atuária, de modo a garantir seu equilíbrio financeiro e atuarial. Está submetido à orientação, supervisão, controle e fiscalização da Secretaria de Previdência do Governo Federal.

Seus recursos (constituídos pela contribuição do ente público e dos segurados ativos, pelos rendimentos das aplicações e pela compensação financeira) só podem ser utilizados para

pagamento de benefícios previdenciários, sendo proibida a sua utilização para qualquer outro fim, inclusive para custear ações de assistência social e saúde.

As disponibilidades financeiras vinculadas ao TIJUCAS DO SUL PREV estão aplicadas no mercado financeiro e de capitais brasileiro, em conformidade com as normas estabelecidas pelo Conselho Monetário Nacional – CMN, na Resolução nº 4.963, de 25 de novembro de 2021.

O cumprimento dessas determinações legais é imprescindível para que o TIJUCAS DO SUL PREV continue assegurando aos seus segurados ativos e inativos o pagamento de benefícios previdenciários.

Integram o RPPS de Tijucas do Sul:

- Conselho Deliberativo: órgão superior de controle, deliberação e orientação administrativa;
- Comitê de Investimentos - órgão que auxilia o Conselho Deliberativo quanto à aplicação dos recursos no mercado financeiro, com participação do processo decisório de formulação e execução da política de Investimentos do RPPS;
- Conselho Fiscal - órgão fiscalizador responsável por examinar os atos dos administradores e o cumprimento dos seus deveres legais e estatutários;

O Instituto possui uma Diretoria Executiva, formada pela Diretora Presidente e pelo Diretor Geral e representam a escala máxima da gerência autárquica para assuntos internos e externos.

MISSÃO

Proporcionar a todos os servidores municipais ativos e inativos uma gestão responsável e transparente, de forma a garantir proteção previdenciária e um futuro tranquilo e harmonioso

VISÃO

Ser reconhecido por seus segurados e pela comunidade como órgão de previdência sólido e confiável, destacando-se pela excelência no atendimento, capacitação da equipe, transparência, equilíbrio financeiro e atuarial e qualidade da gestão.

VALORES

Respeito – Transparência – Atendimento Humanizado – Responsabilidade – Equilíbrio – Melhoria Contínua – Qualidade – Confiança – Capacitação – Acolhimento - Proteção

3. TRANSPARÊNCIA

O site do TIJUCAS DO SUL PREV pode ser acessado diretamente através do link: <https://tijucasdosulprev.pr.gov.br/>. Como transparência aos segurados, aos órgãos de controle e sociedade em geral, os documentos e informações a serem divulgadas pelo RPPS em seu site estão a seguir relacionados:

- 1) Regimentos Internos, atas, cronograma de reuniões e composição dos órgãos colegiados (Conselho Deliberativo, Conselho Fiscal e Comitê de Investimentos);
- 2) Certidões negativas de Tributos Federais, Dívida Ativa da União e FGTS;
- 3) Certificado de Regularidade Previdenciária – CRP;
- 4) Relatório de Governança Corporativa;
- 5) Relatórios de Avaliação Atuarial;
- 6) Políticas de Investimentos;
- 7) Estudos de ALM (Asset Liability Management);
- 8) Credenciamento das instituições financeiras;
- 9) Relatórios mensais de Investimentos;
- 10) Acórdãos das decisões do Tribunal de Contas sobre as contas anuais do RPPS;
- 11) Portal da transparência;
- 12) Composição da diretoria e equipe do TIJUCAS DO SUL PREV;
- 13) Cartilha Previdenciária;
- 14) Legislações sobre o RPPS;
- 15) Principais notícias do RPPS;
- 16) Calendário Anual de Pagamento dos Benefícios;
- 17) Autorizações de Aplicação e Resgate – APR;
- 18) Mapeamento e manualizações vigentes.

4. DADOS DOS SEGURADOS, RECEITAS E DESPESAS

4.1 Quantitativo de servidores ativos, aposentados e pensionistas

A tabela abaixo demonstra os benefícios concedidos no ano de 2023, por tipo de benefício:

BENEFÍCIOS CONCEDIDOS	QUANTIDADE
Aposentadoria por Idade e Tempo de Contribuição	02
Aposentadoria por Idade e Tempo de Contribuição – Magistério	03
Aposentadoria por Idade	02
Aposentadoria por invalidez	00
Pensão	01
TOTAL	08

Na tabela abaixo, segue o quantitativo de servidores ativos, inativos e pensionistas do Município de Tijucas do Sul (data base 31/03/2024):

Ano	Ativos	Aposentadorias	Pensões	Total	Proporção ativos/aposentados e pensionistas
Março/2024	645	64	12	721	8,5

De acordo com as informações apuradas junto às avaliações atuariais, comparamos a proporção entre servidores ativos e a soma dos aposentados e pensionistas no período de 2017 a 2024:

Ano	Servidores ativos efetivos	Aposentadorias	Pensões	Total	Proporção ativos/aposentados e pensionistas
2017	678	29	2	709	21,9
2018	673	30	5	708	19,2
2019	647	39	6	692	14,4
2020	630	47	6	683	11,9
2021	616	52	10	678	9,9
2022	630	52	11	693	10,0
2023	629	57	12	698	9,1
2024	645	64	12	721	8,5

Portanto, verificamos que o crescimento do número de benefícios previdenciários é superior ao crescimento da população de servidores. Entretanto, a proporcionalidade entre servidores ativos para cada aposentado e pensionista ainda é superior no Município de Tijucas do Sul, quando comparado à média nacional, que é de 2,19 para Municípios e 0,85 para Estados.

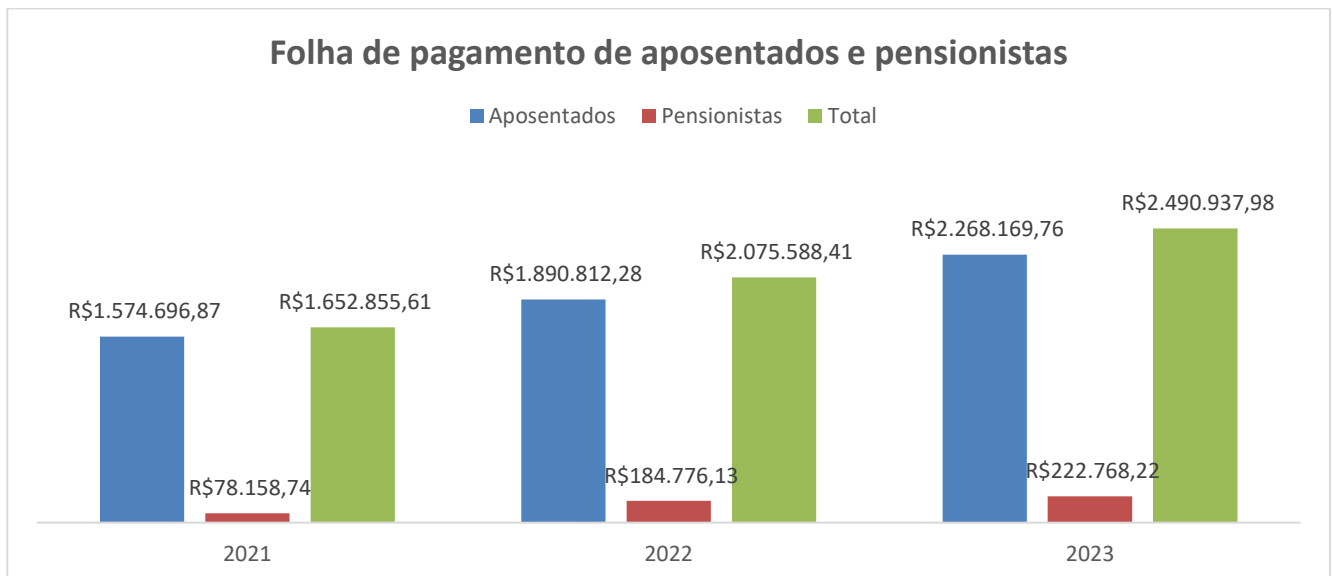
Segue na tabela abaixo as estatísticas gerais dos segurados e benefícios, de acordo com a base de dados de 30/09/2023, utilizada na última avaliação atuarial.

População coberta	Quantidade		Remuneração média		Idade média	
	Sexo feminino	Sexo masculino	Sexo feminino	Sexo masculino	Sexo feminino	Sexo masculino
Ativos	478	151	R\$ 3.032,21	R\$ 3.664,15	43,08	45,30
Aposentados por tempo de contribuição	30	5	R\$ 4.233,42	R\$ 2.661,20	59,30	66,60
Aposentados por idade	15	3	R\$ 1.425,10	R\$ 2.400,11	65,07	73,67
Aposentados compulsória	0	0	R\$ 0,00	R\$ 0,00	0,00	0,00
Aposentados por invalidez	2	2	R\$ 1.320,00	R\$ 2.007,96	58,00	65,50
Pensionistas	7	5	R\$ 1.901,03	R\$ 910,64	34,57	29,40

Fonte: Estatísticas gerais dos segurados e beneficiários - Relatório de Avaliação Atuarial 2024

4.2 Resumo da Folha de Pagamento

No exercício de 2022 o valor da despesa com a folha de pagamento dos aposentados e pensionistas totalizou R\$ 2.075.588,41 (dois milhões e setenta e cinco mil, quinhentos e oitenta e oito reais e quarenta e um centavos). Já, no exercício de 2023 o valor da despesa com a folha de aposentados e pensionistas do TIJUCAS DO SUL PREV foi de R\$ 2.490.937,98 (dois milhões, quatrocentos e noventa mil, novecentos e trinta e sete reais e noventa e oito centavos). Constatase um aumento de 20,01% entre os dois períodos. Este acréscimo é resultante em parte pela concessão de aposentadorias e pensões no ano de 2023 e em parte pelo reajuste anual pela inflação.



4.3 Arrecadação das contribuições e outras receitas

Destacamos, no quadro a seguir, o resumo da arrecadação da contribuição previdenciária e

de outras receitas no período de 2021 a 2023:

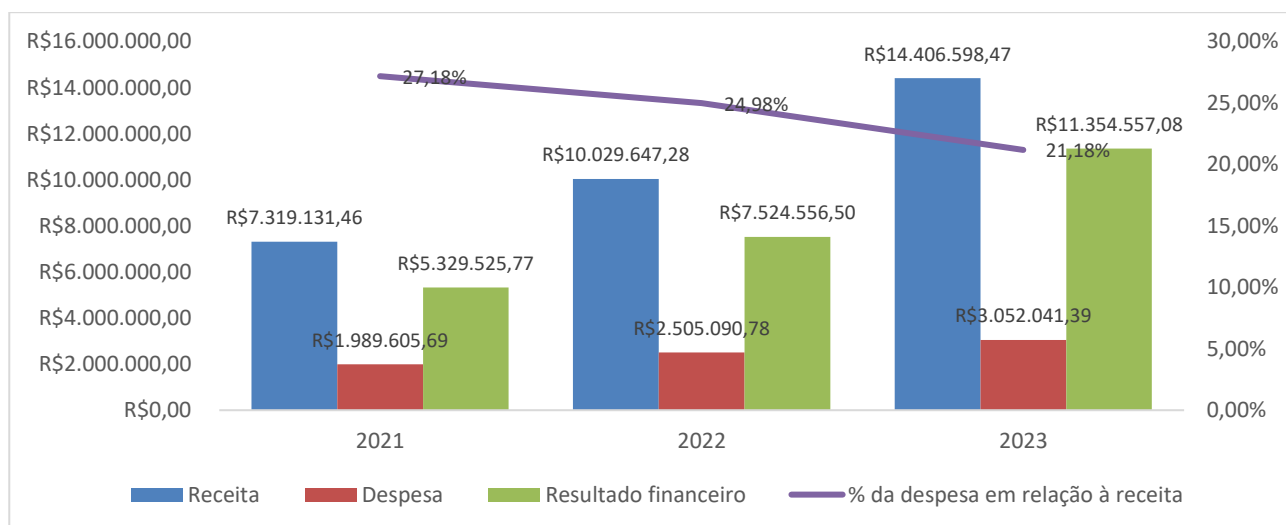
Receitas	2021	2022	2023
Contribuições dos aposentados	R\$ 1.865,06	R\$ 1.590,74	R\$ 3.799,82
Contribuição normal do ente	R\$ 2.629.520,99	R\$ 3.201.624,89	R\$ 3.544.867,61
Contribuição dos segurados ativos	R\$ 2.651.336,99	R\$ 3.195.417,10	R\$ 3.544.795,55
Contribuição suplementar	R\$ 415.754,49	R\$ 444.648,75	R\$ 691.199,19
Parcelamentos	R\$ 744.871,50	R\$ 1.047.149,10	R\$ 520.137,54
Taxa de administração	R\$ 442.619,72	R\$ 473.561,19	R\$ 613.805,01
Receita de aplicações financeiras	R\$ 433.162,71	R\$ 1.655.655,51	R\$ 5.487.993,75
TOTAL DA RECEITA	R\$ 7.319.131,46	R\$ 10.029.647,28	R\$ 14.406.598,47

4.4 Pagamento de benefícios e outras despesas

Destacamos, no quadro a seguir, o resumo do pagamento de benefícios e outras despesas, no período de 2021 a 2023:

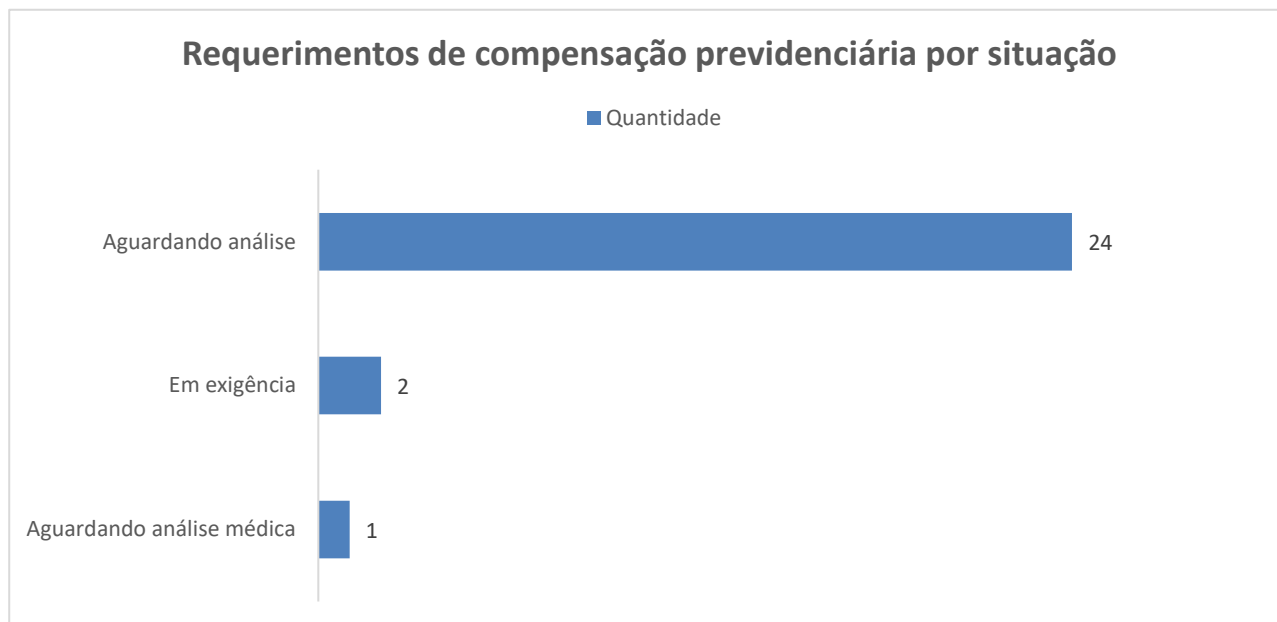
Despesas	2021	2022	2023
Pagamento de aposentadorias	R\$ 1.574.696,87	R\$ 1.890.812,28	R\$ 2.268.169,76
Pagamento de pensões	R\$ 78.158,74	R\$ 184.776,13	R\$ 222.768,22
Despesas administrativas	R\$ 336.750,08	R\$ 429.502,37	R\$ 561.103,41
TOTAL DA RECEITA	R\$ 1.989.605,69	R\$ 2.505.090,78	R\$ 3.052.041,39

Abaixo segue o comparativo entre a receita e a despesa e o resultado financeiro, no período de 2021 a 2023:



4.5 Compensação previdenciária

Segue abaixo a quantidade de requerimentos de compensação previdenciária enviados ao INSS, por situação:



5. EVOLUÇÃO DA SITUAÇÃO ATUARIAL

A tabela abaixo apresenta a evolução quantitativa e qualitativa dos custos por tipo de benefício:

Categorias	Avaliação atuarial				
	2020	2021	2022	2023	2024
Aposentadoria por tempo de contribuição, idade e compulsória	14,52%	16,24%	19,05%	18,15%	18,82%
Aposentadoria por invalidez	1,16%	1,24%	1,16%	1,09%	1,01%
Pensão por morte de ativo	1,49%	1,39%	1,54%	1,36%	1,39%
Pensão por morte de aposentado válido	2,09%	2,08%	2,78%	2,40%	2,53%
Pensão por morte de aposentado inválido	0,11%	0,11%	0,13%	0,11%	0,11%
Custeio Administrativo	2,26%	2,53%	2,71%	2,57%	3,23%
Total	21,63%	23,59%	27,37%	25,67%	27,09%

Considerando os regimes financeiros, os métodos de financiamento e as hipóteses atuariais adotadas, a avaliação atuarial apurou um custeio normal total inferior ao custeio normal vigente, conforme apresentado abaixo, por benefício e o custeio administrativo.

Categorias	Regime financeiro	Custo Anual Previsto	Alíquota normal calculada
Aposentadoria por tempo de contribuição, idade e compulsória	CAP	R\$ 4.769.470,61	18,82%
Aposentadoria por invalidez	CAP	R\$ 255.277,29	1,01%
Pensão por morte de ativo	CAP	R\$ 352.955,09	1,39%
Pensão por morte de aposentado válido	CAP	R\$ 641.843,10	2,53%
Pensão por morte de aposentado inválido	CAP	R\$ 28.984,73	0,11%
Custeio Administrativo	RS	R\$ 818.258,03	3,23%
Total		R\$ 6.866.788,85	27,09%

Fonte: Relatório de Avaliação Atuarial 2024

Na sequência, seguem demonstradas as contribuições esperadas, de acordo com a base de cálculo e as alíquotas de contribuição normal vigentes e estabelecidas na Lei Ordinária nº 705, de 29/04/2020.

Categorias	Valor anual da base de cálculo	Aliquota vigente	Contribuição esperada
Ente Federativo	R\$ 25.346.499,88	12,77%	R\$ 3.237.181,95
Taxa de Administração	R\$ 25.346.499,88	3,23%	R\$ 818.258,03
Ente Federativo – Total	-	16,00%	R\$ 4.055.439,98
Segurados Ativos	R\$ 25.346.499,88	14,00%	R\$ 3.548.509,98
Aposentados	R\$ 31.126,55	14,00%	R\$ 4.357,72
Pensionistas	R\$ 0,00	14,00%	R\$ 0,00
Total		30%	R\$ 7.608.307,68

Fonte: Relatório de Avaliação Atuarial 2024

Já uma análise quantitativa dos valores das reservas matemáticas e ativos do plano revela a seguinte situação:

Resultados	AVALIAÇÃO ATUARIAL			
	31/12/2020	31/12/2021	31/12/2022	31/12/2023
Ativos Garantidores dos compromissos	R\$ 28.752.587,62	R\$ 32.873.962,50	R\$ 39.189.807,88	R\$ 50.002.547,70
Provisões Matemáticas	R\$ 20.300.254,43	R\$ 55.087.821,45	R\$ 63.786.765,80	R\$ 74.372.010,87
Provisões Matemáticas Benefícios concedidos	R\$ 12.040.643,10	R\$ 14.263.136,86	R\$ 19.762.479,46	R\$ 22.306.330,99
Provisões Matemáticas Benefícios a Conceder	R\$ 13.963.699,14	R\$ 40.824.684,59	R\$ 44.024.286,34	R\$ 52.065.679,88
Resultado Atuarial	R\$ 8.452.333,19	-R\$ 16.323.746,12	-R\$ 24.596.957,92	-R\$ 24.369.463,17
Índice de Cobertura das Provisões Matemáticas	100,08%	55,35%	58,99%	66,54%

Fonte: Relatórios de avaliação atuarial

O resultado atuarial é determinado pela diferença entre as reservas e os ativos garantidores. O índice de cobertura reflete a capacidade dos ativos garantidores em cobrir o valor da reserva matemática.

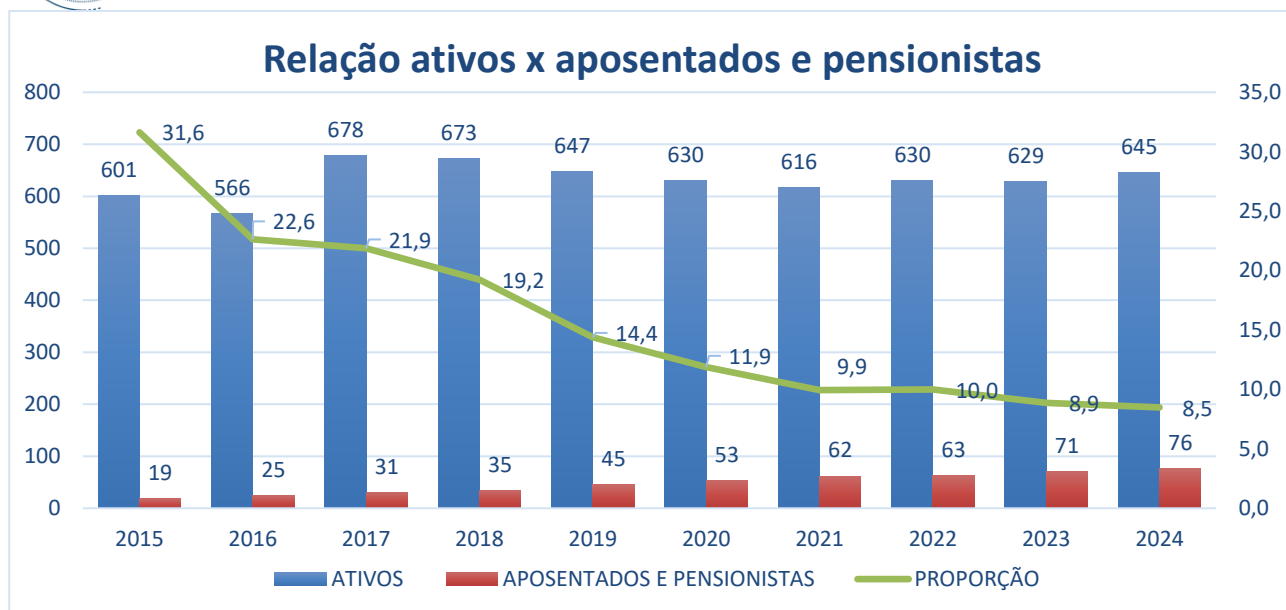
Verifica-se, que a provisão matemática do plano de benefícios aumentou 16,59% durante o exercício de 2023, passando de R\$ 63.786.765,80 para R\$ 74.372.010,87. O resultado atuarial, por sua vez, passou de R\$ -24.596.957,92 para R\$ -24.369.463,17, correspondendo a uma evolução de de 0,92%.

Atualmente, o Município possui o plano de amortização do déficit atuarial previsto na Lei nº 900, de 25/9/2023, que segue totalizando um saldo de R\$ 25.122.096,93. Considerando-se o plano de amortização vigente, depreende-se um resultado de superávit atuarial.

Discriminação	Valores R\$
Déficit	-R\$ 24.369.463,17
Saldo do plano de amortização vigente	R\$ 25.122.096,92
Resultado	R\$ 752.633,75

Desta forma, não há a necessidade de que o plano de amortização implementado em lei seja alterado, podendo ser mantido da forma como está previsto na respectiva norma.

O gráfico abaixo demonstra a evolução da proporcionalidade de servidores ativos para cada aposentado ou pensionista, desde o ano de 2015:



A tabela abaixo demonstra a projeção de concessão de benefícios de aposentadoria e pensão até o ano de 2035, conforme apontado no Relatório de Avaliação Atuarial:

Exercício	Estimativa Novas Pensões	Pensões Acumulado	Estimativa Novas Aposentadorias	Aposentadorias Acumulado	Total
2023		12		59	71
2024	3	15	26	85	100
2025	3	18	10	95	113
2026	4	22	17	112	134
2027	4	26	24	136	162
2028	4	30	21	157	187
2029	4	34	28	185	219
2030	5	39	30	215	254
2031	5	44	25	240	284
2032	5	49	24	264	313
2033	6	55	23	287	342
2034	6	61	27	314	375
2035	7	68	29	343	411

Fonte: Adaptado de Relatório de Avaliação Atuarial 2024

6. GESTÃO DE INVESTIMENTOS

6.1 Carteira detalhada

A seguir apresentamos descrição detalhada dos ativos da carteira de investimentos por tipo de ativo, com posição em 31/03/2024.

Produto / Fundo	Saldo	Particip. S/ Total	% S/ PL do Fundo	Enquadramento
TÍTULOS PÚBLICOS	20.544.227,73	38,86%	0,00%	Artigo 7º, Inciso I, Alínea ' a '
BB IMA-B TÍTULOS PÚBLICOS FI RENDA FIXA PREVIDEN...	62.419,49	0,12%	0,00%	Artigo 7º, Inciso I, Alínea ' b '
BB TÍTULOS PÚBLICOS VÉRTICE 2024 FI RENDA FIXA P...	1.032.023,95	1,95%	0,04%	Artigo 7º, Inciso I, Alínea ' b '
BB TÍTULOS PÚBLICOS XXI FI RENDA FIXA PREVIDENCI...	526.447,91	1,00%	0,01%	Artigo 7º, Inciso I, Alínea ' b '
CAIXA BRASIL IMA-B TÍTULOS PÚBLICOS FI RENDA FIX...	1.439.898,63	2,72%	0,03%	Artigo 7º, Inciso I, Alínea ' b '
CAIXA BRASIL IMA-GERAL TÍTULOS PÚBLICOS FI RENDA...	554.951,49	1,05%	0,08%	Artigo 7º, Inciso I, Alínea ' b '
CAIXA BRASIL IRF-M 1 TÍTULOS PÚBLICOS FI RENDA F...	3.381.303,85	6,40%	0,04%	Artigo 7º, Inciso I, Alínea ' b '
CAIXA BRASIL IRF-M 1+ TÍTULOS PÚBLICOS FI RENDA ...	1.185.744,78	2,24%	0,08%	Artigo 7º, Inciso I, Alínea ' b '
CAIXA BRASIL IRF-M TÍTULOS PÚBLICOS FI RENDA FIX...	561.925,20	1,06%	0,02%	Artigo 7º, Inciso I, Alínea ' b '
ITAÚ IMA-B 5+ FIC RENDA FIXA	1.465.940,69	2,77%	0,32%	Artigo 7º, Inciso I, Alínea ' b '
ITAÚ INSTITUCIONAL ALOCAÇÃO DINÂMICA FIC RENDA F...	820.153,61	1,55%	0,03%	Artigo 7º, Inciso I, Alínea ' b '
BB ATIVA PLUS FIC RENDA FIXA LP	719.029,69	1,36%	0,01%	Artigo 7º, Inciso III, Alínea ' a '
BB FLUXO FIC RENDA FIXA SIMPLES PREVIDENCIÁRIO	895.343,74	1,69%	0,02%	Artigo 7º, Inciso III, Alínea ' a '
BB PERFIL FIC RENDA FIXA REFERENCIADO DI PREVIDE...	309.139,01	0,58%	0,00%	Artigo 7º, Inciso III, Alínea ' a '
BRDESCO PREMIUM FI RENDA FIXA REFERENCIADO DI	3.331.853,25	6,30%	0,03%	Artigo 7º, Inciso III, Alínea ' a '
BTG PACTUAL EXPLORER INSTITUCIONAL FI RENDA FIXA...	1.035.468,57	1,96%	0,11%	Artigo 7º, Inciso III, Alínea ' a '
ITAÚ INSTITUCIONAL FI RENDA FIXA REFERENCIADO DI	2.566.663,31	4,86%	0,05%	Artigo 7º, Inciso III, Alínea ' a '
ITAÚ INSTITUCIONAL GLOBAL DINÂMICO FIC RENDA FIX...	1.374.328,00	2,60%	0,06%	Artigo 7º, Inciso III, Alínea ' a '
ITAÚ INSTITUCIONAL OPTIMUS FIC RENDA FIXA LP	1.955.562,94	3,70%	0,15%	Artigo 7º, Inciso III, Alínea ' a '
BB AÇÕES EXPORTAÇÃO FIC AÇÕES	305.719,35	0,58%	0,22%	Artigo 8º, Inciso I
BB AÇÕES VALOR FIC AÇÕES	107.758,28	0,20%	0,01%	Artigo 8º, Inciso I
BB CONSTRUÇÃO CIVIL FIC AÇÕES	487.445,05	0,92%	0,26%	Artigo 8º, Inciso I
BB DIVIDENDOS MIDCAPS FIC AÇÕES	101.151,43	0,19%	0,02%	Artigo 8º, Inciso I
BB PETROBRAS I FI AÇÕES	103.366,95	0,20%	0,02%	Artigo 8º, Inciso I
BB RETORNO TOTAL FIC AÇÕES	237.482,22	0,45%	0,03%	Artigo 8º, Inciso I
BB SETOR FINANCEIRO FIC AÇÕES	100.064,76	0,19%	0,07%	Artigo 8º, Inciso I
CAIXA CONSUMO FI AÇÕES	624.719,22	1,18%	0,56%	Artigo 8º, Inciso I
ITAÚ INSTITUCIONAL FUND OF FUNDS GÊNESIS FIC AÇÕ...	283.556,60	0,54%	0,23%	Artigo 8º, Inciso I
ITAÚ SMALL CAP VALUATION FIC AÇÕES	840.237,47	1,59%	0,22%	Artigo 8º, Inciso I
TARPON GT INSTITUCIONAL II FIC AÇÕES	291.553,28	0,55%	0,31%	Artigo 8º, Inciso I
BB AÇÕES GLOBAIS INSTITUCIONAL FI AÇÕES BDR NÍVE...	629.288,43	1,19%	0,04%	Artigo 9º, Inciso III
BB TECNOLOGIA FI AÇÕES BDR NÍVEL I	230.741,76	0,44%	0,04%	Artigo 9º, Inciso III
CAIXA INSTITUCIONAL FI AÇÕES BDR NÍVEL I	698.086,39	1,32%	0,03%	Artigo 9º, Inciso III
BTG PACTUAL S&P 500 BRL FI MULTIMERCADO	2.427.624,01	4,59%	0,37%	Artigo 10º, Inciso I
CAIXA JUROS E MOEDAS FIC MULTIMERCADO LP	1.633.430,65	3,09%	0,13%	Artigo 10º, Inciso I
Total para cálculo dos limites da Resolução	52.864.651,69			
DISPONIBILIDADES FINANCEIRAS	6.508,89			Artigo 6º
PL Total	52.871.160,58			

Fonte: Relatório Mensal de Investimentos – Março/2024

6.2 Fluxo de entradas e saídas de recursos do ano de 2023

No ano de 2023 a carteira de investimentos do TIJUCAS DO SUL PREV apresentou o seu maior retorno nominal desde a criação do Instituto. A rentabilidade foi de R\$ 5.487.993,75 (cinco milhões, quatrocentos e oitenta e sete mil, novecentos e noventa e três reais e setenta e cinco centavos). A tabela abaixo apresenta o fluxo de entradas e saídas de recursos no ano de 2023.

FUNDOS DE RENDA FIXA

Ativos Renda Fixa	Saldo Anterior	Aplicações	Resgates	Saldo Atual	Retorno (R\$)	Retorno (%)
ITAÚ INSTITUCIONAL FI RENDA FIXA REFERENCIADO DI TÍTULOS PÚBLICOS	7.278.545,16	2.328.587,57	7.748.083,61	2.496.718,86	637.669,74	12,19%
BB PERFIL FIC RENDA FIXA REFERENCIADO DI PREVID	5.238.538,92	1.170.780,15	6.571.049,62	301.171,27	462.901,82	11,69%
CAIXA BRASIL IRF-M 1 TÍTULOS PÚBLICOS FI RF	2.281.820,02	1.301.091,30	685.194,60	3.299.783,81	402.067,09	12,43%
ITAÚ INSTITUCIONAL GLOBAL DINÂMICO FIC RENDA FIXA	1.795.501,19	1.163.007,17	0	3.311.765,94	353.257,58	12,39%
...						
CAIXA BRASIL IRF-M 1+ TÍTULOS PÚBLICOS FI RF	0	4.400.000,00	2.000.000,00	2.651.618,98	251.618,98	8,52%
ITAÚ INSTITUCIONAL OPTIMUS FIC RENDA FIXA LP	1.693.028,18	0	0	1.907.024,59	213.996,41	12,65%
ITAÚ INSTITUCIONAL ALOCAÇÃO DINÂMICA FIC RF.	0	4.102.179,62	1.500.000,00	2.780.860,74	178.681,12	6,14%
BB INSTITUCIONAL FI RENDA FIXA	3.863.787,26	0	3.990.496,65	0	126.709,39	5,20%
BB TÍTULOS PÚBLICOS IPCA FI RENDA FIXA PREVID.	1.793.868,50	0	1.889.790,03	0	95.921,53	5,34%
BB FLUXO FIC RENDA FIXA SIMPLES PREVIDENCIÁRIO	800.581,90	20.659.017,19	21.187.506,25	365.450,56	93.357,72	4,37%
ITAÚ IMA-B 5+ FIC RENDA FIXA	0	1.400.000,00	0	1.489.126,71	89.126,71	6,66%
CAIXA BRASIL IMA-B 5+ TÍTULOS PÚBLICOS FI RF	688.633,72	0	500.000,00	277.520,75	88.887,03	18,29%
CAIXA BRASIL IMA-B TÍTULOS PÚBLICOS FI RF	0	1.350.000,00	0	1.438.068,67	88.068,67	8,18%
BB TÍTULOS PÚBLICOS VÉRTICE 2024 FI RF	0	1.000.000,00	29.441,09	1.033.025,79	62.466,88	6,33%
CAIXA BRASIL IRF-M TÍTULOS PÚBLICOS FI RF	0	500.000,00	0	552.996,17	52.996,17	10,61%
CAIXA BRASIL 2023 TÍTULOS PÚBLICOS FI RF	1.003.599,28	0	1.056.556,49	0	52.957,21	5,28%
CAIXA BRASIL IMA-GERAL TÍTULOS PÚBLICOS FI RF	0	500.000,00	0	546.204,12	46.204,12	9,24%
BB TÍTULOS PÚBLICOS XXI FI RENDA FIXA PREVID	0	500.000,00	14.270,71	526.824,33	41.095,04	8,31%
BRANCO PREMIUM FI RENDA FIXA REFERENCIADO DI	0	1.250.000,00	0	1.284.477,20	34.477,20	2,77%
ITAÚ IMA-B ATIVO FIC RENDA FIXA	0	500.000,00	0	532.126,50	32.126,50	6,43%
BTG PACTUAL EXPLORER INSTITUCIONAL FI RF	0	725.816,55	0	752.624,42	26.807,87	4,68%
BB ATIVA PLUS FIC RENDA FIXA LP	0	3.632.816,83	2.962.111,75	694.638,80	23.933,72	-0,11%
CAIXA BRASIL IMA-B 5 TÍTULOS PÚBLICOS FI RF	1.072.997,56	500.000,00	1.592.428,96	0	19.431,40	2,37%
BB IDKA 2 TÍTULOS PÚBLICOS FI RENDA FIXA PREVID	580.854,61	500.000,00	1.092.834,05	0	11.979,44	2,18%
ITAÚ INSTITUCIONAIS LEGEND FIC RENDA FIXA LP	1.155.141,27	0	1.163.007,17	0	7.865,90	0,68%
BB IMA-B TÍTULOS PÚBLICOS FI RENDA FIXA PREVID	0	58.951,00	0	62.353,33	3.402,33	5,78%
BB IRF-M 1+ FI RENDA FIXA PREVIDENCIÁRIO	180.784,43	0	183.040,38	0	2.255,95	1,25%
Total Renda Fixa	29.427.682,00	62.484.793,06	54.496.706,52	41.379.839,40	3.964.070,86	10,59%

FUNDOS DE RENDA VARIÁVEL

Ativos Renda Variável	Saldo Anterior	Aplicações	Resgates	Saldo Atual	Retorno (R\$)	Retorno (%)
BTG PACTUAL S&P 500 BRL FI MULTIMERCADO	0	1.802.535,78	0	2.089.600,32	287.064,54	16,56%
CAIXA JUROS E MOEDAS FIC MULTIMERCADO LP	3.034.759,46	400.000,00	2.100.000,00	1.596.248,88	261.489,42	12,15%
BB CONSTRUÇÃO CIVIL FIC AÇÕES	346.121,74	0	0	521.496,13	175.374,39	50,67%
ITAÚ SMALL CAP VALUATION FIC AÇÕES	525.065,35	250.000,00	0	869.422,43	94.357,08	13,68%
BB SELEÇÃO FATORIAL FIC AÇÕES	559.166,28	0	623.002,41	0	63.836,13	11,40%
CAIXA BRASIL AÇÕES LIVRE QUANTITATIVO FIC AÇÕES	256.473,10	0	313.810,59	0	57.337,49	22,35%
BB AÇÕES EXPORTAÇÃO FIC AÇÕES	261.634,67	0	0	307.337,39	45.702,72	17,44%
ITAÚ PRIVATE S&P500® BRL FIC MULTIMERCADO	398.287,92	0	442.295,96	0	44.008,04	17,02%
ITAÚ INSTITUCIONAL FUND OF FUNDS GÊNESIS FIC AÇÕES	252.013,56	0	0	292.078,59	40.065,03	15,91%
BB RETORNO TOTAL FIC AÇÕES	218.197,87	0	0	255.483,04	37.285,17	17,11%
TARPON GT INSTITUCIONAL II FIC AÇÕES	0	250.000,00	0	284.513,47	34.513,47	13,81%
BB INFRAESTRUTURA FIC AÇÕES	295.853,92	0	319.412,77	0	23.558,85	11,03%
CAIXA BRASIL ESTRATÉGIA LIVRE FIC MULTIMERCADO LP	342.022,60	0	365.532,40	0	23.509,80	6,87%
BB AÇÕES BOLSA AMERICANA FI AÇÕES	310.885,86	0	332.535,78	0	21.649,92	6,95%
CAIXA CONSUMO FI AÇÕES	405.843,15	250.000,00	0	674.889,44	19.046,29	2,19%
BB AÇÕES VALOR FIC AÇÕES	96.475,24	0	0	112.560,80	16.085,56	16,68%
CAIXA DIVIDENDOS FI AÇÕES	178.047,08	0	189.444,25	0	11.397,17	11,22%
BB EQUIDADE IS FIC AÇÕES	0	200.000,00	208.641,83	0	8.641,83	4,33%
CAIXA INFRAESTRUTURA FI AÇÕES	55.571,87	0	61.736,48	0	6.164,61	11,09%
BB DIVIDENDOS MIDCAPS FIC AÇÕES	34.462,75	200.000,00	239.362,31	0	4.899,56	9,53%
CAIXA HEDGE FIC MULTIMERCADO LP	0	350.000,00	352.667,96	0	2.667,96	0,76%
Total Renda Variável	7.570.882,42	3.702.535,78	5.548.442,74	7.003.630,49	1.278.655,03	11,34%

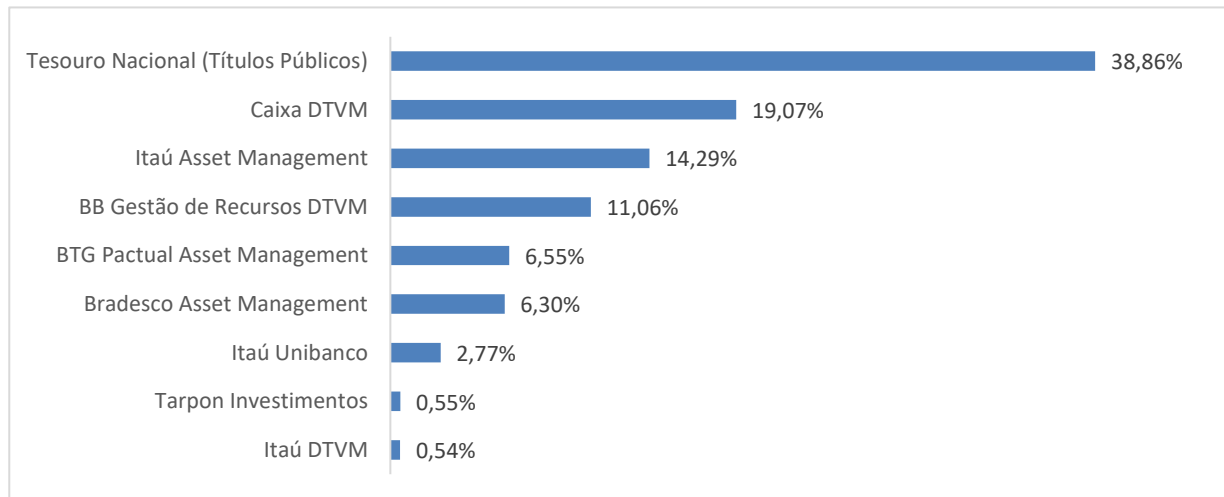
FUNDOS EXTERIOR

Ativos Exterior	Saldo Anterior	Aplicações	Resgates	Saldo Atual	Retorno (R\$)	Retorno (%)
CAIXA INSTITUCIONAL FI AÇÕES BDR NÍVEL I	362.551,79	100.000,00	130.000,00	430.554,50	98.002,71	25,24%
BB AÇÕES GLOBAIS INSTIT FI AÇÕES BDR NÍVEL I	468.975,44	0	0	552.336,79	83.361,35	17,76%
BB AÇÕES BOLSAS GLOBAIS AT ETF AÇÕES BDR NÍVEL I.	277.092,52	200.000,00	530.019,55	0	52.927,03	14,41%
BB TECNOLOGIA FI AÇÕES BDR NÍVEL I	0	100.000,00	0	110.976,77	10.976,77	10,98%
Total Exterior	1.108.619,75	400.000,00	660.019,55	1.093.868,06	245.267,86	16,26%
Total					R\$ 5.487.993,75	

Fonte: Relatório de Investimentos/Dezembro 2023

6.3 Alocação por gestor

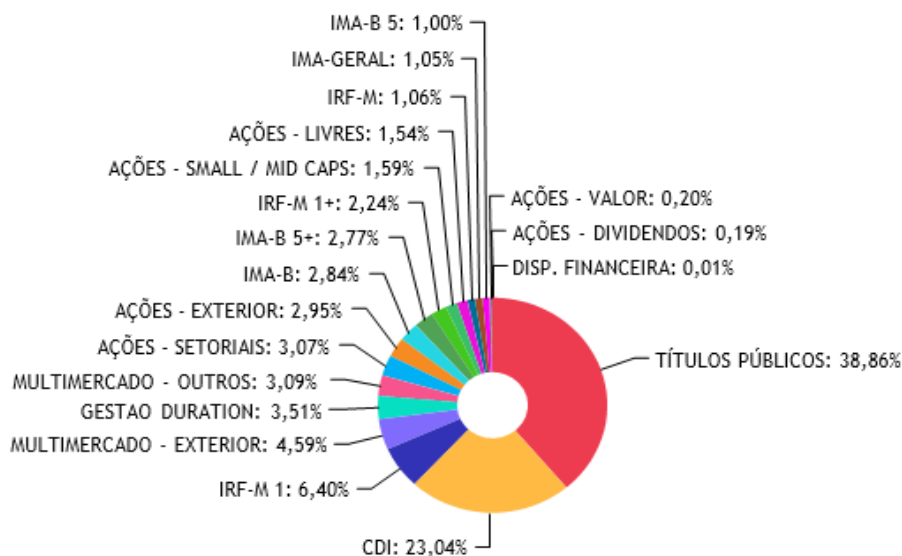
O TIJUCAS DO SUL DO PREV realiza o prévio credenciamento, o acompanhamento e a avaliação do gestor e do administrador dos fundos de investimento e das demais instituições escolhidas para receber aplicações, nos termos da Resolução nº 4.963, de 25 de novembro de 2021, do Conselho Monetário Nacional. Segue abaixo gráfico demonstrando a alocação do por gestor:



Fonte: Relatório mensal de Investimentos/Março 2024

6.4 Alocação por estratégia

O TIJUCAS DO SUL PREV busca a diversificação de seus investimentos, para mitigação de riscos e a obtenção de melhor rentabilidade, tendo como alvo a superação da meta atuarial. Seguem abaixo as principais estratégias de alocação, com base no relatório de investimentos de março/2024:



Fonte: Relatório de Investimentos – Março/2024

6.5 Retorno da Carteira de Investimentos

No ano de 2023, como dito anteriormente, a carteira de investimentos do TIJUCAS DO SUL PREV apresentou a sua melhor rentabilidade histórica, em termos nominais, totalizando R\$ 5.487.993,75 (cinco milhões, quatrocentos e oitenta e sete mil, novecentos e noventa e três reais e setenta e cinco centavos).

Em termos percentuais, a carteira rendeu 13,19%, superando a meta atuarial de 9,88% (IPCA+5,09%), o que equivale a um atingimento de 133,51% da meta.

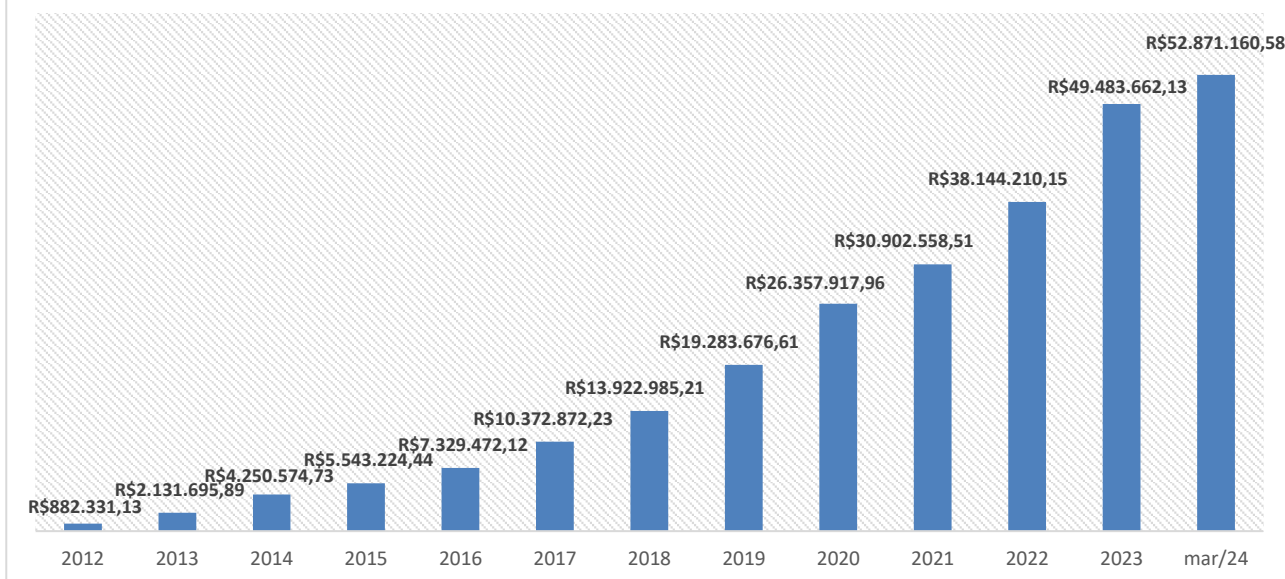
Mês	Retorno Mês	Retorno Acum	Meta Mês	Meta Acum	Gap Acum
Janeiro	1,52%	1,52%	0,97%	0,97%	157,42%
Fevereiro	-0,01%	1,51%	1,20%	2,18%	69,46%
Março	0,89%	2,41%	1,17%	3,37%	71,57%
Abril	0,91%	3,34%	0,97%	4,37%	76,53%
Mai	1,78%	5,19%	0,67%	5,06%	102,40%
Junho	2,21%	7,51%	0,33%	5,41%	138,60%
Julho	1,38%	8,99%	0,54%	5,98%	150,36%
Agosto	-0,12%	8,86%	0,69%	6,71%	132,16%
Setembro	-0,23%	8,61%	0,66%	7,40%	116,34%
Outubro	-0,27%	8,32%	0,66%	8,11%	102,56%
Novembro	2,67%	11,21%	0,68%	8,84%	126,82%
Dezembro	1,78%	13,19%	0,96%	9,88%	133,51%

Fonte: Relatório Mensal de Investimentos/Dezembro 2023

6.6 Evolução do Patrimônio Líquido

O patrimônio líquido do TIJUCAS DO SUL PREV tem apresentando crescimentos anuais consecutivos desde a sua criação. Em 31/12/2023 o patrimônio líquido do TIJUCAS DO SUL era de R\$ 49.483.662,13, equivalente a um crescimento de 29,73% em relação ao ano anterior. Em 31 de março de 2024 o patrimônio líquido apurado foi de R\$ 52.871.160,58, representando a um crescimento de 6,85% nos três primeiros meses do ano.

Evolução do patrimônio líquido



Fonte: Relatório de Investimentos – Março/2024

7. ATIVIDADES DOS ÓRGÃOS COLEGIADOS

7.1 Conselho Deliberativo

São atribuições do Conselho Deliberativo, dentre outras: estabelecer diretrizes gerais e apreciar as decisões de políticas aplicáveis ao Regime Próprio de Previdência Social; apreciar e aprovar, observando a legislação de regência, as diretrizes e regras relativas à aplicação dos recursos financeiros do Regime Próprio de Previdência Social, a política de benefícios e a adequação entre os planos de custeio e de benefícios; suplementar as competências e atribuições da Diretoria executiva; acompanhar e fiscalizar a aplicação da legislação pertinente ao Regime Próprio de Previdência Social e deliberar sobre parcelamento de débitos;

A composição do Conselho Deliberativo, cujo mandato é de quatro anos, foi alterada pela lei nº 948, de 03 de abril de 2024, para um total de 08 membros titulares e 08 suplentes, dentre os quais:

I - 02 (dois) representante titulares, e 02 (dois) suplente do Poder Executivo Municipal;

II - 01 (um) representante titular e 1 (um) suplente do Poder Legislativo Municipal;

III - 01 (um) representante titular e 1 (um) suplente da Associação dos Servidores Públicos do Município;

IV - 04 (quatro) representantes titulares e 4 (quatro) suplente dos segurados efetivos, ativos e inativos, do Instituto de Previdência, eleitos.

Durante o ano de 2023 o Conselho Deliberativo realizou 10 reuniões, entre ordinárias e

extraordinárias. Dentre as principais ações desenvolvidas pelo Conselho Deliberativo no ano de 2023, destacam-se: participação em cursos e congressos; formação para certificação profissional; eleição para Presidente, Vice- Presidente e Secretário do Conselho; análise e deliberação sobre processos de compra; análise das contas de 2022 e do planejamento anual de despesas e de processos de licitação; deliberação sobre projeto de lei que institui jetons para conselheiros e membros do Comitê de Investimentos; deliberação sobre projeto de lei de reestruturação administrativa e de alteração da lei nº 289/2012; deliberação sobre contagem de tempo de professores com cargos acumuláveis; aprovação da política de investimentos para 2024.

7.2 Conselho Fiscal

São competências do Conselho Fiscal, dentre outras: examinar e emitir parecer sobre o balanço anual e as contas apuradas nos balancetes; lavrar, em livro de atas e pareceres, os resultados dos exames procedidos; fiscalizar os atos dos administradores e verificar o cumprimento dos seus deveres legais; relatar ao Conselho Deliberativo as irregularidades eventualmente apuradas, sugerindo as medidas que julgar necessárias; acompanhar e fiscalizar a aplicação da legislação pertinente ao Regime Próprio de Previdência Social; apreciar a prestação de contas anual a ser remetida ao Tribunal de Contas; acompanhar a aplicação das reservas técnicas garantidoras dos benefícios previstos em lei, notadamente no que concerne à liquidez e aos limites máximos de concentração de recursos; atender às consultas e solicitações que lhe forem submetidas pelo Conselho Deliberativo e pela Diretoria Executiva e examinar as prestações de contas dos membros da Diretoria Executiva do TIJUCAS DO SUL PREV;

A Composição do Conselho Fiscal, cujo mandato é de quatro anos, foi alterada através da lei nº 948, de 03 de abril de 2024, para:

- I - 02 (dois) representante titulares, e 02 (dois) suplentes indicados e nomeados pelo Prefeito Municipal;
- II - 02 (dois) representantes dos segurados e beneficiários do RPPS, ativo ou inativo, que serão escolhidos dentre os mais votados em eleição, pelos servidores efetivos do Município, bem como os respectivos suplentes.

Durante o ano de 2023 o Conselho fiscal realizou quatro reuniões ordinárias. Dentre as principais ações desenvolvidas, destacam-se: transição de mandato; formação para certificação profissional, planejamento dos trabalhos; análise e aprovação da prestação de contas 2022; eleição para o cargo de Presidente do Conselho Fiscal;

7.3 Comitê de Investimentos

O Comitê de Investimentos do TIJUCAS DO SUL PREV foi criado pelo Decreto nº 2117, de 06 de março de 2015, em consonância com a Portaria nº 519, de 24 de agosto de 2011, do Ministério da Previdência.

Entre as competências do Comitê de Investimentos, destacam-se: analisar, propor políticas e estratégias de alocação dos recursos com condições que preservem a segurança, a rentabilidade, a solvência, a liquidez e a transparência dos mesmos; auxiliar na elaboração ou alteração da Política de Investimentos; analisar conjuntura, cenários e perspectivas de mercado financeiro; avaliar as opções de investimentos e estratégias que envolvam compra, venda e/ou renovação dos ativos da carteira; reavaliar as estratégias de investimentos em decorrência de fatos conjunturais relevantes; apreciar e analisar os relatórios gerenciais; zelar pela promoção de elevados padrões éticos na condução das operações relativas às aplicações dos recursos; possuir e manter-se certificado segundo as normas do Ministério da Previdência.

O Comitê de Investimentos do TIJUCAS DO SUL PREV é composto por 05 (cinco) membros, dois quais 01 (um) possui Certificação CGINV II e outros três membros possuem Certificação CGINV I.

A Política de Investimento foi elaborada pelo Comitê de Investimentos e aprovada pelo Conselho de Administração, registrada em ata e publicada no site oficial no final do mês de dezembro, além de ser publicada no sistema CADPREV, do Ministério da Previdência Social.

Durante o ano de 2023 o Comitê de Investimentos realizou 15 reuniões ordinárias, onde também foram realizadas videochamadas com Instituições financeiras para debates acerca do cenário econômico, renda fixa e renda variável, para fomentar a tomada de decisões do colegiado.

Dentre as principais ações desenvolvidas pelo Comitê de Investimentos no ano de 2023, destacam-se: participações em cursos e congressos, formação e certificação profissional, análise do cenário econômico nacional e internacional; elaboração de relatórios mensais de investimentos, credenciamento de instituições financeiras, elaboração da Política de Investimentos para 2024, análise de fundos sugeridos para aporte de recursos e certificação profissional dos membros do Comitê.

8. CERTIFICADO DE REGULARIDADE PREVIDENCIÁRIA

O Certificado de Regularidade Previdenciária – CRP é um documento fornecido pela Secretaria de Previdência Social que atesta que o ente público cumpriu os critérios e exigências estabelecidas na Lei nº 9.717, de 27 de novembro de 1998.

É um certificado necessário para o correto funcionamento do Município, pois é requisito para realização de transferências voluntárias de recursos pela União; a celebração de acordos, contratos, convênios ou ajustes; a concessão de empréstimos por instituições financeiras federais e repasse de valores devidos em razão da compensação financeira entre os regimes previdenciários.

Conforme tabela abaixo, o Município de Tijucas do Sul encontra-se com CRP válido.

Data de Emissão CRP	Validade
12/02/2024	10/08/2024
16/08/2023	12/02/2024
17/02/2023	16/08/2023
19/07/2022	15/01/2023

Fonte: Secretaria de Previdência