

# Relatório Analítico dos Investimentos

em abril de 2025

**Carteira consolidada de investimentos - base (Abril / 2025)**

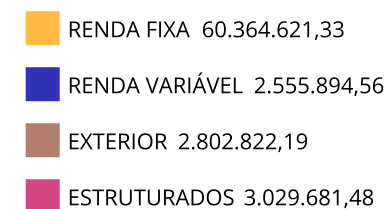
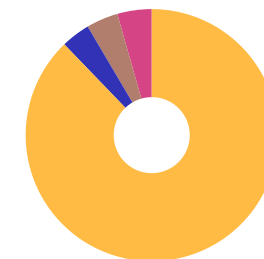
Produto / Fundo	Resgate	Carência	Saldo	Particip. S/ Total	Cotistas	% S/ PL do Fundo	Enquadramento
TÍTULOS PÚBLICOS			40.345.673,92	58,68%		0,00%	Artigo 7º, Inciso I, Alínea a
BB FLUXO FIC RENDA FIXA SIMPLES PREVIDENCIÁRIO	D+0	Não há	4.403.425,05	6,40%	1.066	0,09%	Artigo 7º, Inciso III, Alínea a
BB PERFIL FIC RENDA FIXA REFERENCIADO DI PREVIDE...	D+0	Não há	2.455.294,99	3,57%	1.332	0,01%	Artigo 7º, Inciso III, Alínea a
BRDESCO PREMIUM RESP LIMITADA FIF RENDA FIXA RE...	D+0	Não há	7.918.376,22	11,52%	680	0,05%	Artigo 7º, Inciso III, Alínea a
CAIXA BRASIL FI RENDA FIXA REFERENCIADO DI LP	D+0	Não há	2.050.637,03	2,98%	1.243	0,01%	Artigo 7º, Inciso III, Alínea a
ITAÚ INSTITUCIONAIS LEGEND FIC RENDA FIXA LP	D+1	Não há	1.578.746,97	2,30%	130	0,10%	Artigo 7º, Inciso III, Alínea a
ITAÚ INSTITUCIONAL FI RENDA FIXA REFERENCIADO DI	D+0	Não há	952.097,42	1,38%	486	0,01%	Artigo 7º, Inciso III, Alínea a
BTG PACTUAL CRÉDITO CORPORATIVO I FIC RENDA FIXA...	D+31	Não há	660.369,73	0,96%	7.489	0,02%	Artigo 7º, Inciso V, Alínea b
BB AÇÕES VALOR FIC AÇÕES	D+33	Não há	105.773,06	0,15%	973	0,02%	Artigo 8º, Inciso I
BB DIVIDENDOS MIDCAPS FIC AÇÕES	D+4	Não há	100.640,13	0,15%	1.962	0,01%	Artigo 8º, Inciso I
BB IBOVESPA ATIVO FIC AÇÕES	D+4	Não há	239.745,47	0,35%	22.673	0,03%	Artigo 8º, Inciso I
BB SETOR FINANCEIRO FIC AÇÕES	D+4	Não há	112.187,19	0,16%	3.282	0,09%	Artigo 8º, Inciso I
CAIXA CONSUMO FI AÇÕES	D+4	Não há	626.535,31	0,91%	4.983	0,70%	Artigo 8º, Inciso I
ITAÚ INSTITUCIONAL FUND OF FUNDS GÊNESIS FIC AÇÕ...	D+24	Não há	287.840,23	0,42%	13	0,34%	Artigo 8º, Inciso I
ITAÚ SMALL CAP VALUATION RESP LIMITADA FIF CIC A...	D+3	Não há	795.192,16	1,16%	5.151	0,34%	Artigo 8º, Inciso I
BB AÇÕES GLOBAIS INSTITUCIONAL FI AÇÕES BDR NÍVE...	D+4	Não há	721.107,24	1,05%	115	0,06%	Artigo 9º, Inciso III
BB TECNOLOGIA FI AÇÕES BDR NÍVEL I	D+3	Não há	378.256,19	0,55%	17.782	0,09%	Artigo 9º, Inciso III
CAIXA INSTITUCIONAL FI AÇÕES BDR NÍVEL I	D+4	Não há	1.703.458,76	2,48%	393	0,08%	Artigo 9º, Inciso III
BTG PACTUAL S&P 500 BRL RESP LIMITADA FI MULTIME...	D+2 du	Não há	3.029.681,48	4,41%	5.651	0,33%	Artigo 10º, Inciso I
BB AÇÕES GAMES FIC AÇÕES BDR NÍVEL I	D+6 du	Não há	287.981,01	0,42%	9.626	0,36%	Em Enquadramento - RV

Carteira consolidada de investimentos - base (Abril / 2025)

Produto / Fundo	Resgate	Carência	Saldo	Particip. S/ Total	Cotistas	% S/ PL do Fundo	Enquadramento
<b>Total para cálculo dos limites da Resolução</b>			<b>68.753.019,56</b>				
DISPONIBILIDADES FINANCEIRAS			<b>7.883,88</b>	Artigo 6º			
<b>PL Total</b>			<b>68.760.903,44</b>				

**Enquadramento e Política de Investimento (RENTA FIXA) - base (Abril / 2025)**

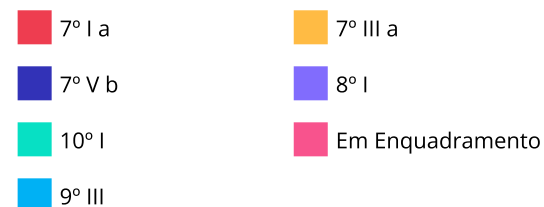
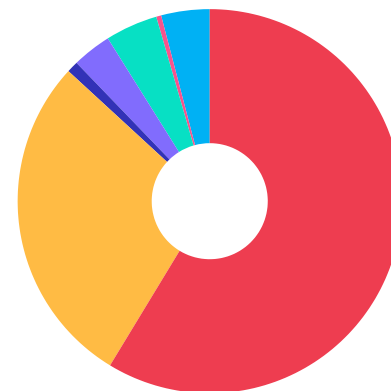
Artigos - Renda Fixa	Resolução	Carteira \$	Carteira	Estratégia de Alocação - 2025			GAP Superior
				Inf	Alvo	Sup	
Artigo 7º, Inciso I, Alínea a	100,00%	40.345.673,92	58,68%	0,00%	50,00%	60,00%	906.137,82
Artigo 7º, Inciso I, Alínea b	100,00%	0,00	0,00%	0,00%	0,00%	10,00%	6.875.301,96
Artigo 7º, Inciso III, Alínea a	60,00%	19.358.577,68	28,16%	0,00%	39,00%	60,00%	21.893.234,06
Artigo 7º, Inciso V, Alínea b	5,00%	660.369,73	0,96%	0,00%	0,00%	5,00%	2.777.281,25
<b>Total Renda Fixa</b>	<b>100,00%</b>	<b>60.364.621,33</b>	<b>87,80%</b>	<b>0,00%</b>	<b>89,00%</b>	<b>135,00%</b>	



**Enquadramento e Política de Investimento (RENTA VARIÁVEL E EXTERIOR) - base (Abril / 2025)**

Artigos - Renda Variável / Estruturado / Imobiliário	Resolução	Carteira \$	Carteira	Estratégia de Alocação - 2025			GAP Superior
				Inf	Alvo	Sup	
Artigo 8º, Inciso I	30,00%	2.267.913,55	3,30%	0,00%	0,50%	10,00%	4.607.388,41
Artigo 10º, Inciso I	10,00%	3.029.681,48	4,41%	0,00%	5,00%	10,00%	3.845.620,48
Em Enquadramento - RV	0,00%	287.981,01	0,42%	0,00%	0,00%	0,00%	-287.981,01
<b>Total Renda Variável / Estruturado / Imobiliário</b>	<b>30,00%</b>	<b>5.585.576,04</b>	<b>8,12%</b>	<b>0,00%</b>	<b>5,50%</b>	<b>20,00%</b>	

Artigos - Exterior	Resolução	Carteira \$	Carteira	Estratégia de Alocação - Limite - 2025			GAP Superior
				Inferior	Alvo	Superior	
Artigo 9º, Inciso I	10,00%	0,00	0,00%	0,00%	5,00%	0,00%	0,00
Artigo 9º, Inciso III	10,00%	2.802.822,19	4,08%	0,00%	5,00%	10,00%	4.072.479,77
<b>Total Exterior</b>	<b>10,00%</b>	<b>2.802.822,19</b>	<b>4,08%</b>	<b>0,00%</b>	<b>10,00%</b>	<b>10,00%</b>	



**Estratégia de Alocação para os Próximos 5 Anos**

Artigos	Estratégia de Alocação - 2025		Limite Inferior (%)	Limite Superior (%)
	Carteira \$	Carteira %		
Artigo 7º, Inciso I, Alínea a	40.345.673,92	58,68	0,00	60,00
Artigo 7º, Inciso I, Alínea b	0,00	0,00	0,00	10,00
Artigo 7º, Inciso III, Alínea a	19.358.577,68	28,16	0,00	60,00
Artigo 7º, Inciso V, Alínea b	660.369,73	0,96	0,00	5,00
Artigo 8º, Inciso I	2.267.913,55	3,30	0,00	10,00
Artigo 9º, Inciso III	2.802.822,19	4,08	0,00	10,00
Artigo 10º, Inciso I	3.029.681,48	4,41	0,00	10,00

**Enquadramento por Gestores - base (Abril / 2025)**

Gestão	Valor	% S/ Carteira	% S/ PL Gestão
TESOURO NACIONAL (TÍTULOS PÚBL...	40.345.673,92	58,68	-
BB ASSET MANAGEMENT	8.804.410,33	12,81	-
BANCO BRADESCO	7.918.376,22	11,52	-
CAIXA DTVM	4.380.631,10	6,37	-
BTG PACTUAL ASSET MANAGEMENT S...	3.690.051,21	5,37	-
ITAÚ ASSET MANAGEMENT	3.326.036,55	4,84	-
ITAÚ DTVM	287.840,23	0,42	-

**Artigo 20º** - O total das aplicações dos recursos do regime próprio de previdência social em fundos de investimento e carteiras administradas não pode exceder a 5% (cinco por cento) do volume total de recursos de terceiros gerido por um mesmo gestor ou por gestoras ligadas ao seu respectivo grupo econômico, assim definido pela CVM em regulamentação específica. (NR) - (Resolução 4963)

**Retorno dos investimentos e Benchmark's de ativos no mês de Abril/2025 - RENDA FIXA**

	Mês	Ano	3M	6M	12M	24M	VaR Mês	Volatilidade 12M
CDI (Benchmark)	1,06%	4,07%	3,03%	5,87%	11,45%	25,19%	-	-
ITAÚ INSTITUCIONAIS LEGEND FIC RENDA FIXA LP	0,95%	3,96%	3,02%	6,11%	12,73%	27,67%	1,23%	1,69%
CAIXA BRASIL FI RENDA FIXA REFERENCIADO DI LP	1,05%	4,18%	3,07%	5,90%	11,62%	26,01%	0,02%	0,10%
BTG PACTUAL CRÉDITO CORPORATIVO I FIC RENDA FIXA CRÉDITO PRIVADO ...	1,21%	4,70%	3,47%	6,22%	12,62%	32,01%	0,09%	0,22%
BRDESCO PREMIUM RESP LIMITADA FIF RENDA FIXA REFERENCIADO DI	1,05%	4,18%	3,09%	5,93%	11,82%	26,77%	0,01%	0,09%
BB PERFIL FIC RENDA FIXA REFERENCIADO DI PREVIDENCIÁRIO LP	1,04%	4,17%	3,04%	5,85%	11,54%	25,37%	0,01%	0,10%
BB FLUXO FIC RENDA FIXA SIMPLES PREVIDENCIÁRIO	0,97%	3,75%	2,78%	5,35%	10,36%	22,75%	0,01%	0,08%
ITAÚ INSTITUCIONAL FI RENDA FIXA REFERENCIADO DI	1,06%	4,14%	3,06%	5,87%	11,62%	26,42%	0,01%	0,08%



**Retorno dos investimentos e Benchmark's de ativos no mês de Abril/2025 - RENDA VARIÁVEL, ESTRUTURADOS E FUNDO IMOBILIÁRIO**

	Mês	Ano	3M	6M	12M	24M	VaR Mês	Volatilidade 12M
<b>Não Informado (Benchmark)</b>	-	-	-	-	-	-	-	-
BB AÇÕES GAMES FIC AÇÕES BDR NÍVEL I	3,25%	1,15%	-0,40%	8,44%	30,25%	77,01%	26,72%	23,82%
<b>CDI (Benchmark)</b>	1,06%	4,07%	3,03%	5,87%	11,45%	25,19%	-	-
BTG PACTUAL CRÉDITO CORPORATIVO I FIC RENDA FIXA CRÉDITO PRIVADO ...	1,21%	4,70%	3,47%	6,22%	12,62%	32,01%	0,09%	0,22%
<b>Global BDRX (Benchmark)</b>	0,21%	-15,51%	-11,78%	-4,23%	23,67%	68,29%	-	-
CAIXA INSTITUCIONAL FI AÇÕES BDR NÍVEL I	0,47%	-15,42%	-11,64%	-4,40%	22,80%	65,03%	22,70%	21,78%
<b>Ibovespa (Benchmark)</b>	3,69%	12,29%	7,08%	4,13%	7,26%	29,34%	-	-
ITAÚ INSTITUCIONAL FUND OF FUNDS GÊNESIS FIC AÇÕES	7,02%	16,54%	9,54%	4,58%	6,61%	20,77%	8,68%	16,29%
CAIXA CONSUMO FI AÇÕES	12,40%	21,00%	18,91%	5,75%	6,73%	11,75%	10,46%	21,25%
BB SETOR FINANCEIRO FIC AÇÕES	9,04%	26,77%	14,66%	14,18%	18,69%	38,53%	9,20%	17,97%
BB IBOVESPA ATIVO FIC AÇÕES	2,62%	6,01%	2,12%	-0,32%	1,27%	16,74%	9,78%	14,13%
BB AÇÕES VALOR FIC AÇÕES	4,76%	6,02%	3,13%	-0,73%	0,49%	17,06%	8,95%	13,37%
<b>IDIV (Benchmark)</b>	3,88%	10,30%	6,57%	4,84%	12,29%	36,73%	-	-
BB DIVIDENDOS MIDCAPS FIC AÇÕES	10,91%	10,72%	7,53%	2,31%	5,94%	27,03%	10,91%	16,52%
<b>S&amp;P 500 (Moeda Original) (Benchmark)</b>	-0,76%	-5,31%	-7,81%	-2,39%	10,59%	33,57%	-	-

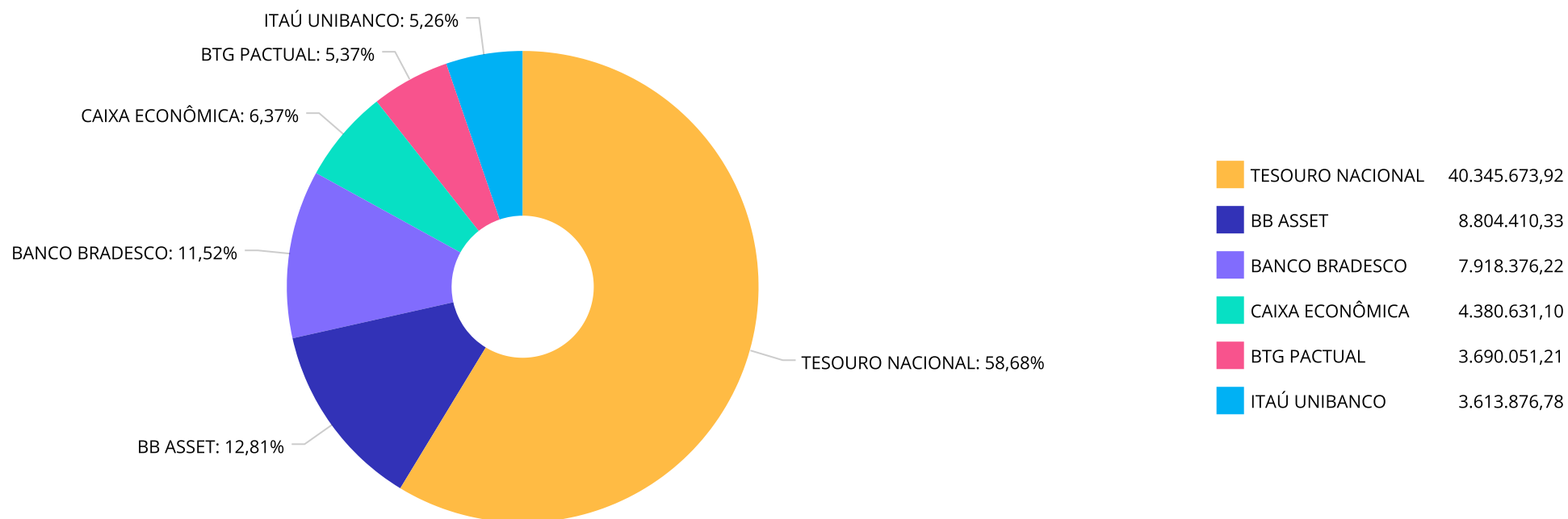
**Retorno dos investimentos e Benchmark's de ativos no mês de Abril/2025 - RENDA VARIÁVEL, ESTRUTURADOS E FUNDO IMOBILIÁRIO**

	Mês	Ano	3M	6M	12M	24M	VaR Mês	Volatilidade 12M
BTG PACTUAL S&P 500 BRL RESP LIMITADA FI MULTIMERCADO	-0,64%	-4,02%	-6,50%	-0,03%	15,98%	49,56%	23,10%	18,65%
<b>SMLL (Benchmark)</b>	8,47%	18,10%	11,30%	3,97%	0,07%	12,44%	-	-
ITAÚ SMALL CAP VALUATION RESP LIMITADA FIF CIC AÇÕES	9,14%	17,38%	10,57%	4,79%	2,59%	12,43%	10,85%	19,55%

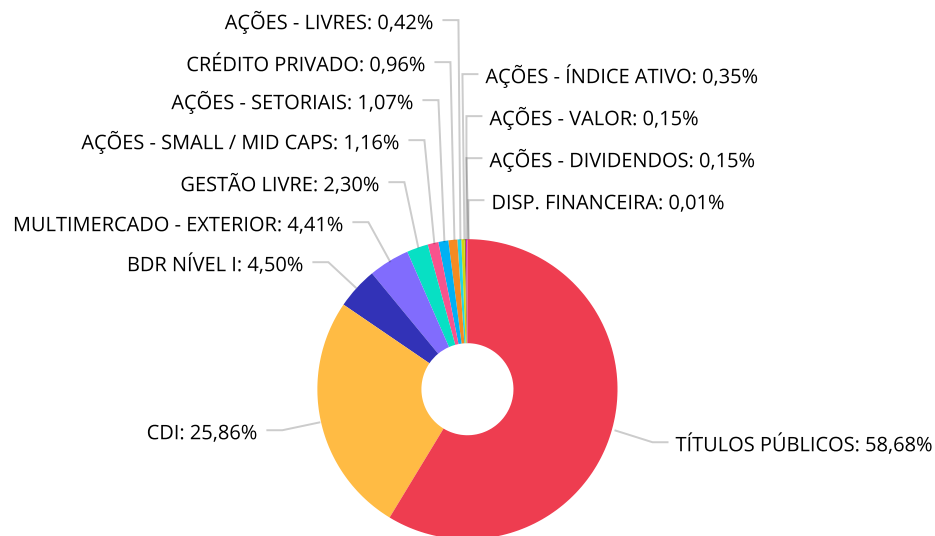
**Retorno dos investimentos e Benchmark's de ativos no mês de Abril/2025 - INVESTIMENTO NO EXTERIOR**

	Mês	Ano	3M	6M	12M	24M	VaR Mês	Volatilidade 12M
Global BDRX (Benchmark)	0,21%	-15,51%	-11,78%	-4,23%	23,67%	68,29%	-	-
BB AÇÕES GLOBAIS INSTITUCIONAL FIAÇÕES BDR NÍVEL I	-0,35%	-16,17%	-12,97%	-6,05%	16,98%	49,42%	18,54%	19,389%
CAIXA INSTITUCIONAL FIAÇÕES BDR NÍVEL I	0,47%	-15,42%	-11,64%	-4,40%	22,80%	65,03%	22,70%	21,782%
BB TECNOLOGIA FIAÇÕES BDR NÍVEL I	-0,69%	-10,91%	-11,61%	-8,05%	5,53%	58,53%	20,85%	20,139%

Distribuição dos ativos por Administradores - base (Abril / 2025)



Distribuição dos ativos por Sub-Segmentos - base (Abril / 2025)



TÍTULOS PÚBLICOS	40.345.673,92	CDI	17.779.830,71	BDR NÍVEL I	3.090.803,20	MULTIMERCADO - EXTERIOR	3.029.681,48
GESTÃO LIVRE	1.578.746,97	AÇÕES - SMALL / MID CAPS	795.192,16	AÇÕES - SETORIAIS	738.722,50	CRÉDITO PRIVADO	660.369,73
AÇÕES - LIVRES	287.840,23	AÇÕES - ÍNDICE ATIVO	239.745,47	AÇÕES - VALOR	105.773,06	AÇÕES - DIVIDENDOS	100.640,13
DISP. FINANCEIRA	7.883,88						

**Carteira de Títulos Públicos no mês de (Abril / 2025)**

Títulos Públicos	Vencimento	Compra	Qtde	P.U. Compra	P.U. Atual	\$ Pago	\$ Atual	Marcação
NTN-B - Nota do Tesouro Nacional - Série B	15/05/2025	08/08/2023	800	4.159,770000	4.619,317507	3.327.816,00	3.695.454,00	Curva
NTN-B - Nota do Tesouro Nacional - Série B	15/05/2025	03/10/2023	120	4.161,160000	4.618,85439	499.339,20	554.262,52	Curva
NTN-B - Nota do Tesouro Nacional - Série B	15/05/2025	15/03/2024	300	4.329,415729	4.618,382281	1.298.824,72	1.385.514,68	Curva
NTN-B - Nota do Tesouro Nacional - Série B	15/08/2026	18/07/2024	300	4.383,663723	4.532,908057	1.315.099,12	1.359.872,41	Curva
NTN-B - Nota do Tesouro Nacional - Série B	15/08/2026	10/10/2024	900	4.316,784616	4.508,331408	3.885.106,15	4.057.498,26	Curva
NTN-B - Nota do Tesouro Nacional - Série B	15/08/2026	20/12/2024	650	4.305,426616	4.412,281941	2.798.527,30	2.867.983,26	Curva
NTN-B - Nota do Tesouro Nacional - Série B	15/08/2026	14/04/2025	1.200	4.346,727053	4.372,107707	5.216.072,46	5.246.529,24	Curva
NTN-B - Nota do Tesouro Nacional - Série B	15/05/2027	20/06/2024	500	4.257,891900	4.573,5544	2.128.945,95	2.286.777,20	Curva
NTN-B - Nota do Tesouro Nacional - Série B	15/05/2027	20/12/2024	650	4.183,047579	4.417,074972	2.718.980,93	2.871.098,73	Curva
NTN-B - Nota do Tesouro Nacional - Série B	15/08/2028	03/10/2023	120	4.236,300000	4.594,646435	508.356,00	551.357,57	Curva
NTN-B - Nota do Tesouro Nacional - Série B	15/08/2028	04/12/2024	450	4.274,066097	4.390,205221	1.923.329,74	1.975.592,34	Curva
NTN-B - Nota do Tesouro Nacional - Série B	15/08/2030	28/07/2023	100	4.294,800000	4.735,505798	429.480,00	473.550,57	Curva
NTN-B - Nota do Tesouro Nacional - Série B	15/08/2030	03/10/2023	120	4.266,530000	4.629,110398	511.983,60	555.493,24	Curva
NTN-B - Nota do Tesouro Nacional - Série B	15/05/2035	27/11/2023	100	4.387,000000	4.743,769955	438.700,00	474.376,99	Curva
NTN-B - Nota do Tesouro Nacional - Série B	15/05/2035	13/05/2024	450	4.354,310468	4.580,734955	1.959.439,71	2.061.330,72	Curva
NTN-B - Nota do Tesouro Nacional - Série B	15/05/2035	27/07/2023	100	4.387,000000	4.875,623274	438.700,00	487.562,32	Curva
NTN-B - Nota do Tesouro Nacional - Série B	15/08/2040	08/08/2023	390	4.457,720000	4.893,316124	1.738.510,80	1.908.393,28	Curva
NTN-B - Nota do Tesouro Nacional - Série B	15/08/2040	27/11/2023	150	4.355,990000	4.683,704192	653.398,50	702.555,62	Curva
NTN-B - Nota do Tesouro Nacional - Série B	15/08/2040	18/03/2024	300	4.383,075307	4.666,159719	1.314.922,59	1.399.847,91	Curva
NTN-B - Nota do Tesouro Nacional - Série B	15/05/2045	22/11/2023	150	4.287,850000	4.752,173496	643.177,50	712.826,02	Curva

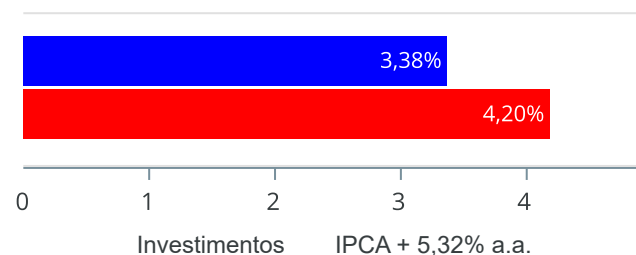
**Carteira de Títulos Públicos no mês de (Abril / 2025)**

Títulos Públicos	Vencimento	Compra	Qtde	P.U. Compra	P.U. Atual	\$ Pago	\$ Atual	Marcação
NTN-B - Nota do Tesouro Nacional - Série B	15/05/2045	09/08/2023	390	4.465,490000	4.978,758874	1.741.541,10	1.941.715,96	Curva
NTN-B - Nota do Tesouro Nacional - Série B	15/05/2045	18/03/2024	300	4.439,089022	4.727,992519	1.331.726,71	1.418.397,75	Curva
NTN-B - Nota do Tesouro Nacional - Série B	15/05/2045	18/07/2024	300	425,509106	4.525,6106	127.652,73	1.357.683,18	Curva

### Retorno e Meta de Rentabilidade acumulados no ano de 2025

Mês	Saldo Anterior	Aplicações	Resgates	Saldo no Mês	Retorno	Retorno Acum	Retorno Mês	Retorno Acum	Meta Mês	Meta Acum	Gap Acum	VaR
Janeiro	63.637.274,46	1.365.072,77	308.923,43	65.311.870,20	618.446,40	618.446,40	0,96%	0,96%	0,61%	0,61%	155,63%	2,75%
Fevereiro	65.311.870,20	1.539.422,40	1.372.355,47	65.854.497,19	375.560,06	994.006,46	0,57%	1,54%	1,73%	2,35%	65,25%	2,20%
Março	65.854.497,19	3.402.273,92	2.335.982,24	67.338.080,14	417.291,27	1.411.297,73	0,62%	2,17%	0,95%	3,33%	65,13%	2,77%
Abril	67.338.080,14	15.098.596,56	14.487.161,06	68.753.019,56	803.503,92	2.214.801,65	1,18%	3,38%	0,84%	4,20%	80,37%	5,73%

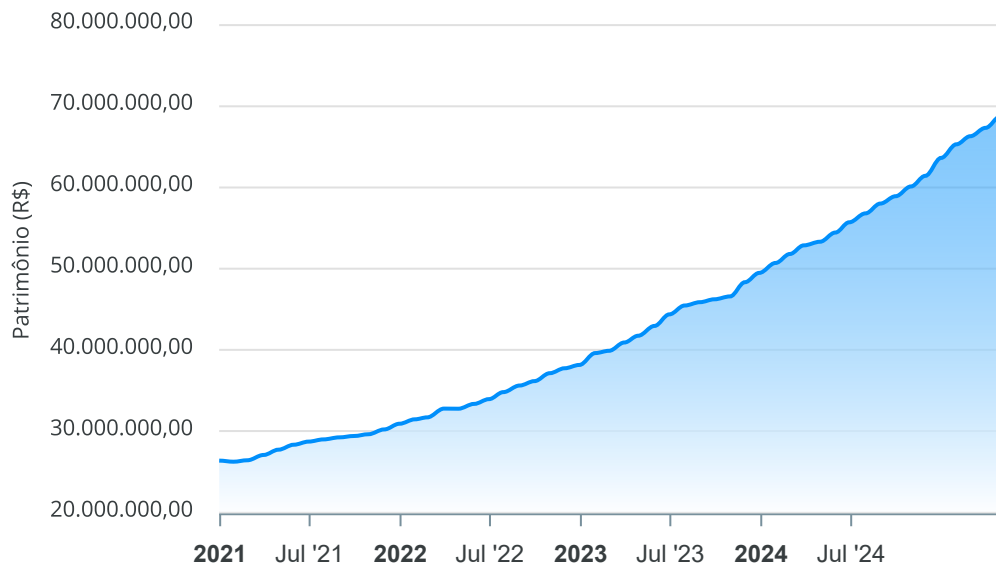
### Investimentos x Meta de Rentabilidade





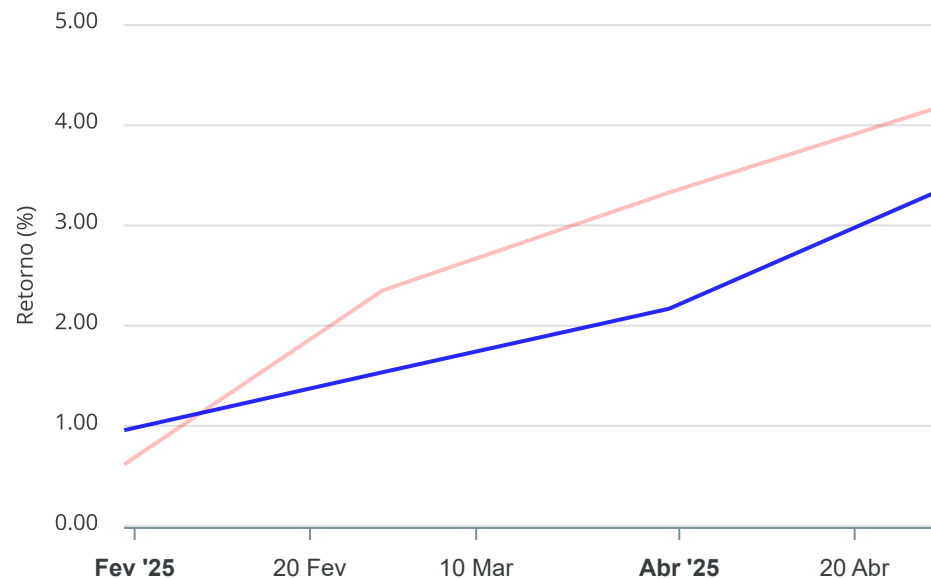
Gráficos ilustrativos de Evolução Patrimonial e indicadores

Evolução do Patrimônio



Comparativo

ANO 36M



Investimentos Meta de Rentabilidade ☐ CDI ☐ IMA-B

☐ IMA-B 5 ☐ IMA-B 5+ ☐ IMA Geral ☐ IRF-M ☐ IRF-M 1

☐ IRF-M 1+ ☐ Ibovespa ☐ IBX ☐ SMLL ☐ IDIV

Retorno dos Investimentos após as movimentações (aplicações e resgates) no mês de Abril/2025

**FUNDOS DE RENDA FIXA**

Ativos Renda Fixa	Saldo Anterior	Aplicações	Resgates	Saldo Atual	Retorno (R\$)	Retorno (%)	(%) Instit	Var - Mês
BTG PACTUAL CRÉDITO CORPORATIVO I FIC RENDA FIXA C...	652.492,32	0,00	0,00	660.369,73	7.877,41	1,21%	1,21%	0,09%
BRADESCO PREMIUM RESP LIMITADA FIF RENDA FIXA REFE...	7.835.766,43	0,00	0,00	7.918.376,22	82.609,79	1,05%	1,05%	0,01%
CAIXA BRASIL FI RENDA FIXA REFERENCIADO DI LP	2.029.267,23	0,00	0,00	2.050.637,03	21.369,80	1,05%	1,05%	0,02%
BB PERFIL FIC RENDA FIXA REFERENCIADO DI PREVIDENC...	2.317.802,95	112.391,88	0,00	2.455.294,99	25.100,16	1,03%	1,04%	0,01%
ITAÚ INSTITUCIONAIS LEGEND FIC RENDA FIXA LP	1.563.839,22	0,00	0,00	1.578.746,97	14.907,75	0,95%	0,95%	1,23%
ITAÚ INSTITUCIONAL FI RENDA FIXA REFERENCIADO DI	0,00	943.110,89	0,00	952.097,42	8.986,53	0,95%	1,06%	0,01%
TÍTULOS PÚBLICOS	34.752.523,03	5.216.072,46	0,00	40.345.673,92	377.078,43	0,94%	-	-
BB FLUXO FIC RENDA FIXA SIMPLES PREVIDENCIÁRIO	1.080.711,03	8.827.021,33	5.532.839,70	4.403.425,05	28.532,39	0,29%	0,96%	0,01%
ITAÚ INSTITUCIONAL OPTIMUS FIC RENDA FIXA LP	8.442.687,82	0,00	8.452.109,90	0,00	9.422,08	0,11%	0,71%	0,34%
<b>Total Renda Fixa</b>	<b>58.675.090,03</b>	<b>15.098.596,56</b>	<b>13.984.949,60</b>	<b>60.364.621,33</b>	<b>575.884,34</b>	<b>0,96%</b>		<b>0,11%</b>

**Retorno dos Investimentos após as movimentações (aplicações e resgates) no mês de Abril/2025**

**FUNDOS DE RENDA VARIÁVEL**

Ativos Renda Variável	Saldo Anterior	Aplicações	Resgates	Saldo Atual	Retorno (R\$)	Retorno (%)	(%) Instit	Var - Mês
CAIXA CONSUMO FI AÇÕES	557.442,94	0,00	0,00	626.535,31	69.092,37	12,39%	12,39%	10,46%
BB CONSTRUÇÃO CIVIL FIC AÇÕES	451.725,70	0,00	502.211,46	0,00	50.485,76	11,18%	11,29%	12,06%
BB DIVIDENDOS MIDCAPS FIC AÇÕES	90.739,41	0,00	0,00	100.640,13	9.900,72	10,91%	10,91%	10,91%
ITAÚ SMALL CAP VALUATION RESP LIMITADA FIF CIC AÇÕ...	728.586,95	0,00	0,00	795.192,16	66.605,21	9,14%	9,14%	10,85%
BB SETOR FINANCEIRO FIC AÇÕES	102.884,71	0,00	0,00	112.187,19	9.302,48	9,04%	9,04%	9,20%
ITAÚ INSTITUCIONAL FUND OF FUNDS GÊNESIS FIC AÇÕES	268.958,42	0,00	0,00	287.840,23	18.881,81	7,02%	7,02%	8,68%
BB AÇÕES VALOR FIC AÇÕES	100.972,16	0,00	0,00	105.773,06	4.800,90	4,75%	4,75%	8,95%
BB AÇÕES GAMES FIC AÇÕES BDR NÍVEL I	278.929,13	0,00	0,00	287.981,01	9.051,88	3,25%	3,25%	26,72%
BB IBOVESPA ATIVO FIC AÇÕES	233.623,51	0,00	0,00	239.745,47	6.121,96	2,62%	2,62%	9,78%
BTG PACTUAL S&P 500 BRL RESP LIMITADA FI MULTIMERC...	3.049.144,66	0,00	0,00	3.029.681,48	-19.463,18	-0,64%	-0,64%	23,10%
<b>Total Renda Variável</b>	<b>5.863.007,59</b>	<b>0,00</b>	<b>502.211,46</b>	<b>5.585.576,04</b>	<b>224.779,91</b>	<b>3,83%</b>		<b>18,04%</b>

Retorno dos Investimentos após as movimentações (aplicações e resgates) no mês de (Abril / 2025)

**FUNDOS EXTERIOR**

Ativos Exterior	Saldo Anterior	Aplicações	Resgates	Saldo Atual	Retorno (R\$)	Retorno (%)	(%) Instit	Var - Mês
CAIXA INSTITUCIONAL FI AÇÕES BDR NÍVEL I	1.695.421,52	0,00	0,00	1.703.458,76	8.037,24	0,47%	0,47%	22,70%
BB AÇÕES GLOBAIS INSTITUCIONAL FI AÇÕES BDR NÍVEL ...	723.670,37	0,00	0,00	721.107,24	-2.563,13	-0,35%	-0,35%	18,54%
BB TECNOLOGIA FI AÇÕES BDR NÍVEL I	380.890,63	0,00	0,00	378.256,19	-2.634,44	-0,69%	-0,69%	20,85%
<b>Total Exterior</b>	<b>2.799.982,52</b>	<b>0,00</b>	<b>0,00</b>	<b>2.802.822,19</b>	<b>2.839,67</b>	<b>0,10%</b>		<b>21,38%</b>

## Disclaimer

Este documento (caracterizado como relatório, parecer ou análise) foi preparado para uso exclusivo do destinatário, não podendo ser reproduzido ou distribuído por este a qualquer pessoa sem expressa autorização da MOSAICO CONSULTORIA. As informações aqui contidas, tem por somente, o objetivo de prover informações e não representa, em nenhuma hipótese, uma oferta de compra e venda ou solicitação de compra e venda de qualquer valor mobiliário ou instrumento financeiro. Trata-se apenas uma OPINIÃO que reflete o momento da análise e são consubstanciadas em informações coletadas em fontes públicas e que julgamos confiáveis.

As informações aqui contidas não representam garantia de exatidão das informações prestadas ou julgamento sobre a qualidade delas, e não devem ser consideradas como tais.

A utilização destas informações em suas tomadas de decisão e consequentes perdas e ganhos não nos torna responsáveis diretos.

As informações deste documento estão em consonância com as informações sobre o(s) produto(s) mencionado(s), entretanto não substituem seus materiais oficiais, como regulamentos, prospectos de divulgação e outros exigidos legalmente. É recomendada a leitura cuidadosa destes materiais, com especial atenção para as cláusulas relativas aos objetivos, aos riscos e à política de investimento do(s) produto(s). Todas as informações podem ser obtidas com os responsáveis pela distribuição, administração, gestão ou no próprio site da CVM (Comissão de Valores Mobiliários) através do link:

<https://www.gov.br/cvm/pt-br>.

Sua elaboração buscou atender os objetivos do cliente, considerando a sua situação financeira e seu perfil de investidor.

A rentabilidade obtida no passado não representa garantia de rentabilidade futura e os produtos estruturados e/ou de longo prazo possuem, além da volatilidade, riscos associados à sua carteira de crédito e estruturação. Os riscos inerentes aos diversos tipos de operações com valores mobiliários de bolsa, balcão, nos mercados de liquidação futura e de derivativos, podem resultar em perdas aos investimentos realizados, bem como o inverso proporcionalmente. Todos e qualquer outro valor exibido está representado em Real (BRL) e para os cálculos, foram utilizadas observações diárias, sendo sua fonte o Sistema Quantum Axis e a CVM.

A contratação de empresa de Consultoria de Valores Mobiliários para a emissão deste documento não assegura ou sugere a existência de garantia de resultados futuros ou a isenção de risco. Cabe a Consultoria de Valores Mobiliários a prestação dos serviços de ORIENTAÇÃO, RECOMENDAÇÃO E ACONSELHAMENTO, DE FORMA PROFISSIONAL, INDEPENDENTE E INDIVIDUALIZADA, SOBRE INVESTIMENTOS NO MERCADO DE VALORES MOBILIÁRIOS, CUJA ADOÇÃO E IMPLEMENTAÇÃO SEJAM EXCLUSIVAS DO CLIENTE (Resolução CVM nº 19/2021).

Na apuração do cálculo de rentabilidade da carteira de investimentos são considerados os recursos descritos no Art. 3º da Resolução CMN nº 4.963/2021, provenientes do recolhimento das alíquotas de contribuição dos servidores, exclusivamente com finalidade previdenciária, excluindo qualquer tipo de recurso recebidos com finalidade administrativa, em consonância com a Portaria MTP nº 1.467/2022, art. 84, inciso III, alínea "a".

Os RPPS DEVEM, independente da contratação de Consultoria de Valores Mobiliários, se adequar às normativas pertinentes e principalmente a Portaria MTP nº 1.467/2022 e suas alterações, além da Resolução CMN nº 4.963/2021, que dispõem sobre as aplicações dos recursos financeiros dos Regimes Próprios de Previdência Social, instituídos pela União, Estados, Distrito Federal e Municípios e dá outras providências.



